



جمهورية مصر العربية
وزارة التجارة والصناعة
قطاع نظم وتكنولوجيا المعلومات
الإدارة المركزية للإحصاء والتوثيق

التقرير الربع سنوي اتجاهات الصادرات المصرية (يناير/يونيو 2022 مقارنة بيناير/يونيو 2021)



إعداد

صبحي مقار

رئيس الإدارة المركزية

للإحصاء والتوثيق

(العدد (22) - أغسطس 2022)

المحتويات

2	القسم الأول: التوزيع الجغرافي للصادرات المصرية خلال الفترة يناير/يونيو 2022.
2	1-1- الأسواق التصديرية الأكثر أهمية نسبية.
5	1-2- الأسواق التصديرية الأكثر نمواً.
7	1-3- الأسواق التصديرية الأقل نمواً.
9	1-4- الأسواق التصديرية الأكثر انخفاضاً.
11	1-5- الأسواق التصديرية الأقل انخفاضاً.
13	القسم الثاني: الهيكل السلعي للصادرات المصرية خلال الفترة يناير/يونيو 2022.
13	2-1- الصادرات السلعية الأكثر أهمية نسبية.
16	2-2- الصادرات السلعية الأكثر نمواً.
19	2-3- الصادرات السلعية الأقل نمواً.
22	2-4- الصادرات السلعية الأكثر انخفاضاً.
25	2-5- الصادرات السلعية الأقل انخفاضاً.
28	القسم الثالث: أهم القرارات المتعلقة بالصادرات المنشورة بالجريدة الرسمية والوقائع المصرية خلال الفترة يناير/يونيو 2022.
28	3-1- المجالات المختلفة للقرارات المتعلقة بالصادرات المنشورة بالجريدة الرسمية والوقائع المصرية خلال الفترة يناير/يونيو 2022.
36	3-2- أهم القرارات المتعلقة بالصادرات المنشورة بالجريدة الرسمية والوقائع المصرية خلال الفترة يناير/يونيو 2022.

اتجاهات الصادرات المصرية

(يناير/يونيو 2022 مقارنة بيناير/يونيو 2021)

=====

يتضمن القسم الأول من هذا التقرير دراسة وتحليل التوزيع الجغرافي للصادرات المصرية خلال الفترة يناير/يونيو 2022، والتي ارتفع إجمالي قيمتها بنسبة 42.32% ليصل إلى 25.719 مليار دولار (73.30% صادرات غير بترولية، 26.70% صادرات بترولية) مقارنة بـ 18.071 مليار دولار (87.00% صادرات غير بترولية، 13.00% صادرات بترولية) خلال نفس الفترة عام 2021. كما بلغ معدل نمو الصادرات غير البترولية 19.90% ليصل إجمالي قيمتها إلى 18.851 مليار دولار مقارنة بـ 15.722 مليار دولار خلال نفس الفترة عام 2021. في حين بلغ معدل نمو الصادرات البترولية 192.35% ليصل إجمالي قيمتها إلى 6.868 مليار دولار مقارنة بـ 2.349 مليار دولار خلال نفس الفترة عام 2021.

ويشمل هذا القسم تصنيفاً للأسواق التصديرية للمنتجات المصرية خلال الفترة يناير/يونيو 2022 وفقاً لخمسة معايير رئيسية تتمثل في كل من الأكثر أهمية نسبية، الأكثر نمواً، الأقل نمواً، الأكثر انخفاضاً، الأقل انخفاضاً. وذلك بهدف تحديد مدى مساهمة كل مجموعة من هذه الأسواق في إجمالي قيمة الصادرات المصرية. وقد تم ملاحظة وجود تركيز في الأسواق التصديرية للمنتجات المصرية خلال الفترة يناير/يونيو 2022، حيث تبلغ الأهمية النسبية لأهم 15 سوقاً تصديرياً 63.50% من إجمالي قيمة الصادرات المصرية. وتأتي في مقدمة هذه الأسواق كل من تركيا (8.95%)، إيطاليا (7.13%)، أسبانيا (5.53%)، الهند (5.34%)، الولايات المتحدة (5.10%).

ويتضمن القسم الثاني من هذا التقرير دراسة وتحليل الهيكل السلعي للصادرات المصرية (وفقاً للكوود الرباعي). ويشمل هذا القسم تصنيفاً للصادرات السلعية المصرية خلال الفترة يناير/يونيو 2022 وفقاً لخمسة معايير رئيسية تتمثل في كل من الأكثر أهمية نسبية، الأكثر نمواً، الأقل نمواً، الأكثر انخفاضاً، الأقل انخفاضاً. وذلك بهدف تحديد مدى مساهمة كل مجموعة من هذه الصادرات السلعية في إجمالي قيمة الصادرات المصرية. وقد تم ملاحظة وجود تركيز في الصادرات السلعية المصرية خلال الفترة يناير/يونيو 2022، حيث تبلغ الأهمية النسبية لصادرات أهم 15 سلعة (وفقاً للكوود الرباعي) 37.20% من إجمالي قيمة الصادرات المصرية.

ويتضمن القسم الثالث تحليلاً لأهم القرارات المتعلقة بالصادرات، والصادرة من كل من السيد رئيس الجمهورية، السيد رئيس مجلس الوزراء، السادة الوزراء، والمنشورة بالجريدة الرسمية والوقائع المصرية خلال الفترة يناير/يونيو 2022.

القسم الأول: التوزيع الجغرافي للصادرات المصرية خلال الفترة يناير/يونيو 2022:

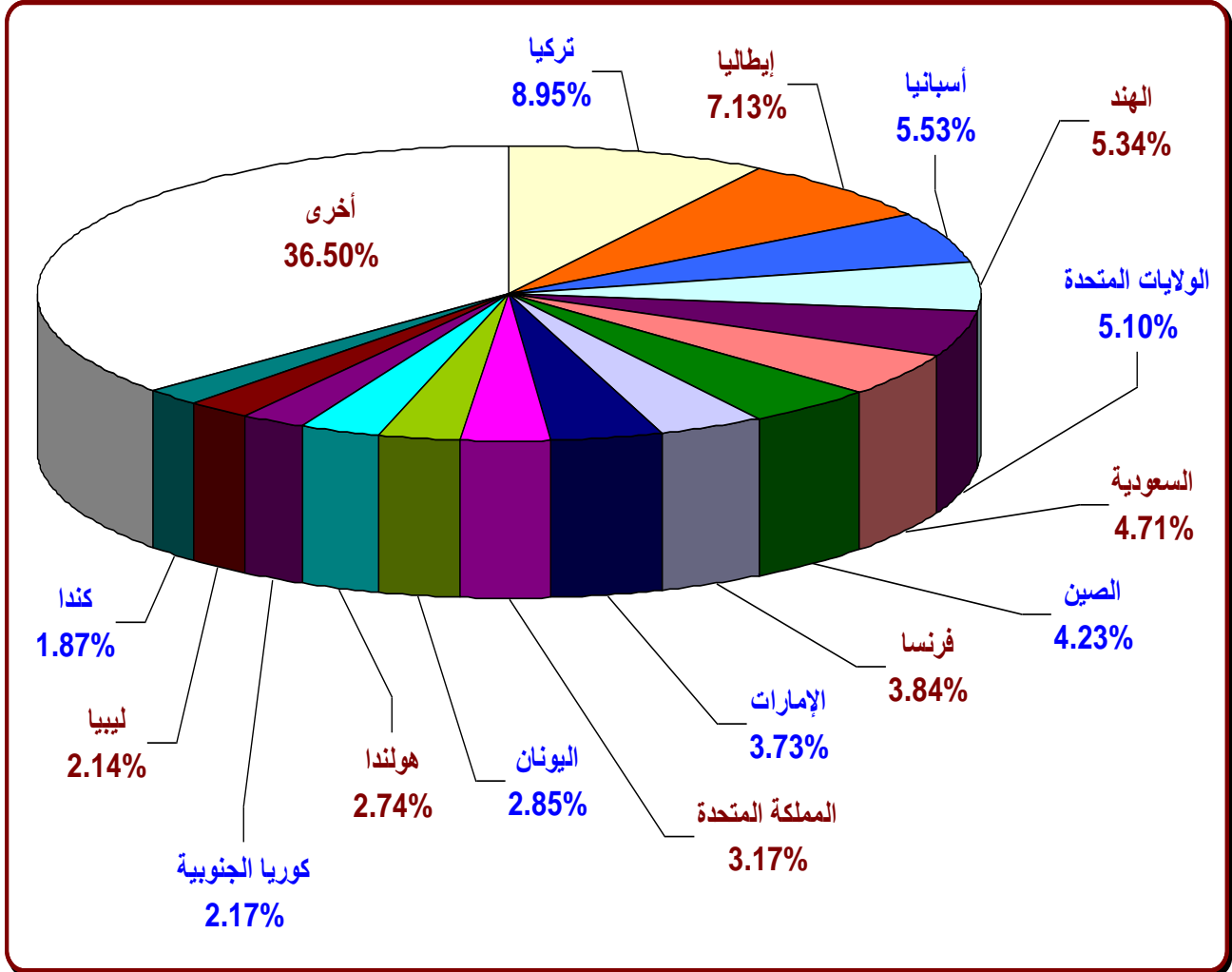
1-1- الأسواق التصديرية الأكثر أهمية نسبية:

يلاحظ وجود تركيز في الأسواق التصديرية للمنتجات المصرية خلال الفترة يناير/يونيو 2022، حيث تبلغ الأهمية النسبية لأهم 15 سوقاً تصديرياً 63.50% من إجمالي قيمة الصادرات المصرية. وتتمثل أهم هذه الأسواق التصديرية في كل من:

- تأتي تركيا في المرتبة الأولى في قائمة أهم الدول المستوردة من مصر بقيمة 2.302 مليار دولار (منها 1.211 مليار دولار غاز مسال)، وبأهمية نسبية 8.95% من إجمالي قيمة الصادرات مقارنة بـ 5.33% من إجمالي قيمة الصادرات خلال نفس الفترة عام 2021. وقد ارتفع إجمالي قيمة الصادرات إلى تركيا بنسبة 139.14% خلال الفترة يناير/يونيو 2022 مقارنة بنفس الفترة عام 2021.
- تأتي إيطاليا في المرتبة الثانية في قائمة أهم الدول المستوردة من مصر بقيمة 1.833 مليار دولار، وبأهمية نسبية 7.13% من إجمالي قيمة الصادرات مقارنة بـ 6.11% من إجمالي قيمة الصادرات خلال نفس الفترة عام 2021. وقد ارتفع إجمالي قيمة الصادرات إلى إيطاليا بنسبة 65.92% خلال الفترة يناير/يونيو 2022 مقارنة بنفس الفترة عام 2021.
- تأتي أسبانيا في المرتبة الثالثة في قائمة أهم الدول المستوردة من مصر بقيمة 1.423 مليار دولار (منها 810.60 مليون دولار غاز مسال)، وبأهمية نسبية 5.53% من إجمالي قيمة الصادرات مقارنة بـ 3.09% من إجمالي قيمة الصادرات خلال نفس الفترة عام 2021. وقد ارتفع إجمالي قيمة الصادرات إلى أسبانيا بنسبة 154.83% خلال الفترة يناير/يونيو 2022 مقارنة بنفس الفترة عام 2021.
- تأتي الهند في المرتبة الرابعة في قائمة أهم الدول المستوردة من مصر بقيمة 1.373 مليار دولار، وبأهمية نسبية 5.34% من إجمالي قيمة الصادرات مقارنة بـ 6.40% من إجمالي قيمة الصادرات خلال نفس الفترة عام 2021. وقد ارتفع إجمالي قيمة الصادرات إلى الهند بنسبة 18.76% خلال الفترة يناير/يونيو 2022 مقارنة بنفس الفترة عام 2021.
- تأتي الولايات المتحدة في المرتبة الخامسة في قائمة أهم الدول المستوردة من مصر بقيمة 1.312 مليار دولار، وبأهمية نسبية 5.10% من إجمالي قيمة الصادرات مقارنة بـ 6.03% من إجمالي قيمة الصادرات خلال نفس الفترة عام 2021، وقد ارتفع إجمالي قيمة الصادرات إلى الصين بنسبة 20.42% خلال الفترة يناير/يونيو 2022 مقارنة بنفس الفترة عام 2021.

شكل رقم (1)

الأسواق التصديرية الأكثر أهمية نسبية خلال الفترة يناير/يونيو 2022



جدول رقم (1)

الأسواق التصديرية الأكثر أهمية نسبية

(يناير/يونيو 2022 مقارنة بيناير/يونيو 2021)

(مليون دولار)

م	الدولة	يناير/يونيو 2021	الأهمية النسبية	يناير/يونيو 2022	الأهمية النسبية	معدل النمو
1	تركيا	962.70	5.33%	2302.19	8.95%	139.14%
2	إيطاليا	1104.98	6.11%	1833.37	7.13%	65.92%
3	أسبانيا	558.42	3.09%	1423.05	5.53%	154.83%
4	الهند	1155.80	6.40%	1372.59	5.34%	18.76%
5	الولايات المتحدة	1089.78	6.03%	1312.35	5.10%	20.42%
6	السعودية	979.23	5.42%	1210.39	4.71%	23.61%
7	الصين	589.06	3.26%	1086.74	4.23%	84.49%
8	فرنسا	401.73	2.22%	987.31	3.84%	145.77%
9	الإمارات	675.24	3.74%	960.13	3.73%	42.19%
10	المملكة المتحدة	527.89	2.92%	816.27	3.17%	54.63%
11	اليونان	689.15	3.81%	732.12	2.85%	6.23%
12	هولندا	307.76	1.70%	704.84	2.74%	129.02%
13	كوريا الجنوبية	149.70	0.83%	558.23	2.17%	272.91%
14	ليبيا	454.52	2.52%	550.83	2.14%	21.19%
15	كندا	325.75	1.80%	481.27	1.87%	47.74%
	أخرى	8099.26	44.82%	9387.13	36.50%	15.90%
	الإجمالي	18070.96	100%	25718.81	100%	42.32%

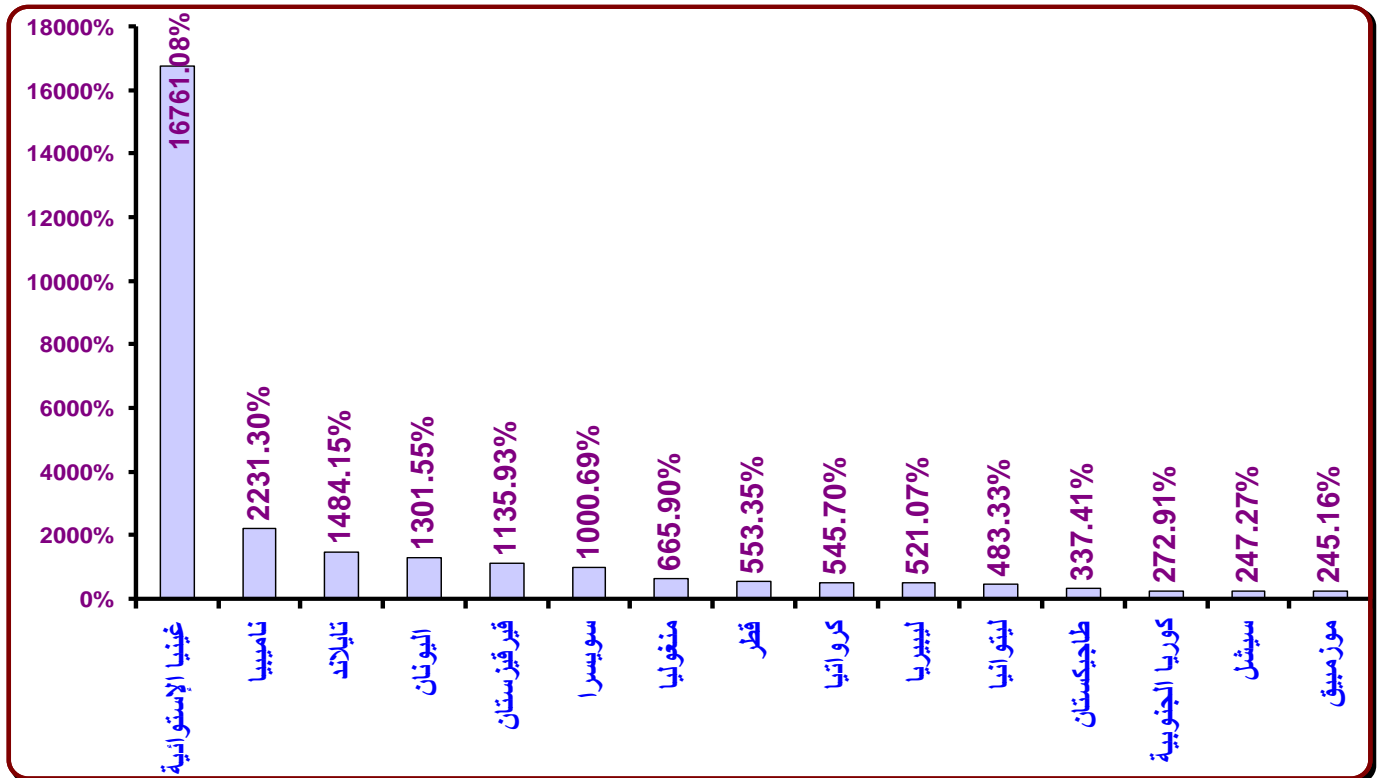
المصدر: حسب بواسطة الباحث من بيانات وزارة البترول والثروة المعدنية والهيئة العامة للرقابة على الصادرات والواردات.

1-2- الأسواق التصديرية الأكثر نمواً:

- تمثلت أهم الأسواق التصديرية الأكثر نمواً في 15 دولة تستحوذ على 4.65% من إجمالي قيمة الصادرات المصرية خلال الفترة يناير/يونيو 2022. وتأتي غينيا الاستوائية في المرتبة الأولى في قائمة الدول الأكثر نمواً بمعدل نمو 16761.08%، وبقيمة 0.30 مليون دولار مقارنة بـ 0.002 مليون دولار خلال نفس الفترة عام 2021.
- تأتي ناميبيا في المرتبة الثانية في قائمة الدول الأكثر نمواً بمعدل نمو 2231.30%، وبقيمة 2.03 مليون دولار مقارنة بـ 0.09 مليون دولار خلال نفس الفترة عام 2021. تليها تايلاند في المرتبة الثالثة بمعدل نمو 1484.15%، وبقيمة 120.56 مليون دولار مقارنة بـ 7.61 مليون دولار خلال نفس الفترة عام 2021.
- تأتي اليونان في المرتبة الرابعة في قائمة الدول الأكثر نمواً بمعدل نمو 1301.55%، وبقيمة 180.80 مليون دولار مقارنة بـ 12.90 مليون دولار خلال نفس الفترة عام 2021. تليها قيرقيزستان في المرتبة الخامسة بمعدل نمو 1135.93%، وبقيمة 1.04 مليون دولار مقارنة بـ 0.08 مليون دولار خلال نفس الفترة عام 2021.

شكل رقم (2)

الأسواق التصديرية الأكثر نمواً خلال الفترة يناير/يونيو 2022



جدول رقم (2)

الأسواق التصديرية الأكثر نمواً

(يناير/يونيو 2022 مقارنة بيناير/يونيو 2021)

(مليون دولار)

م	الدولة	يناير/يونيو 2021	الأهمية النسبية	يناير/يونيو 2022	الأهمية النسبية	معدل النمو
1	غينيا الإستوائية	0.002	0.00001%	0.30	0.001%	16761.08%
2	ناميبيا	0.09	0.0005%	2.03	0.008%	2231.30%
3	تايلاند	7.61	0.042%	120.56	0.469%	1484.15%
4	اليونان	12.90	0.071%	180.80	0.703%	1301.55%
5	فريقزستان	0.08	0.0005%	1.04	0.004%	1135.93%
6	سويسرا	10.85	0.060%	119.37	0.464%	1000.69%
7	منغوليا	0.02	0.0001%	0.13	0.001%	665.90%
8	قطر	1.27	0.007%	8.30	0.032%	553.35%
9	كرواتيا	13.26	0.073%	85.62	0.333%	545.70%
10	ليبيريا	4.55	0.025%	28.25	0.110%	521.07%
11	ليتوانيا	12.28	0.068%	71.63	0.278%	483.33%
12	طاجيكستان	0.00	0.00001%	0.01	0.00004%	337.41%
13	كوريا الجنوبية	149.70	0.828%	558.23	2.171%	272.91%
14	سيشل	1.10	0.006%	3.81	0.015%	247.27%
15	موزمبيق	4.58	0.025%	15.82	0.062%	245.16%
	أخرى	17852.68	98.79%	24522.89	95.35%	37.36%
	الإجمالي	18070.96	100%	25718.81	100%	42.32%

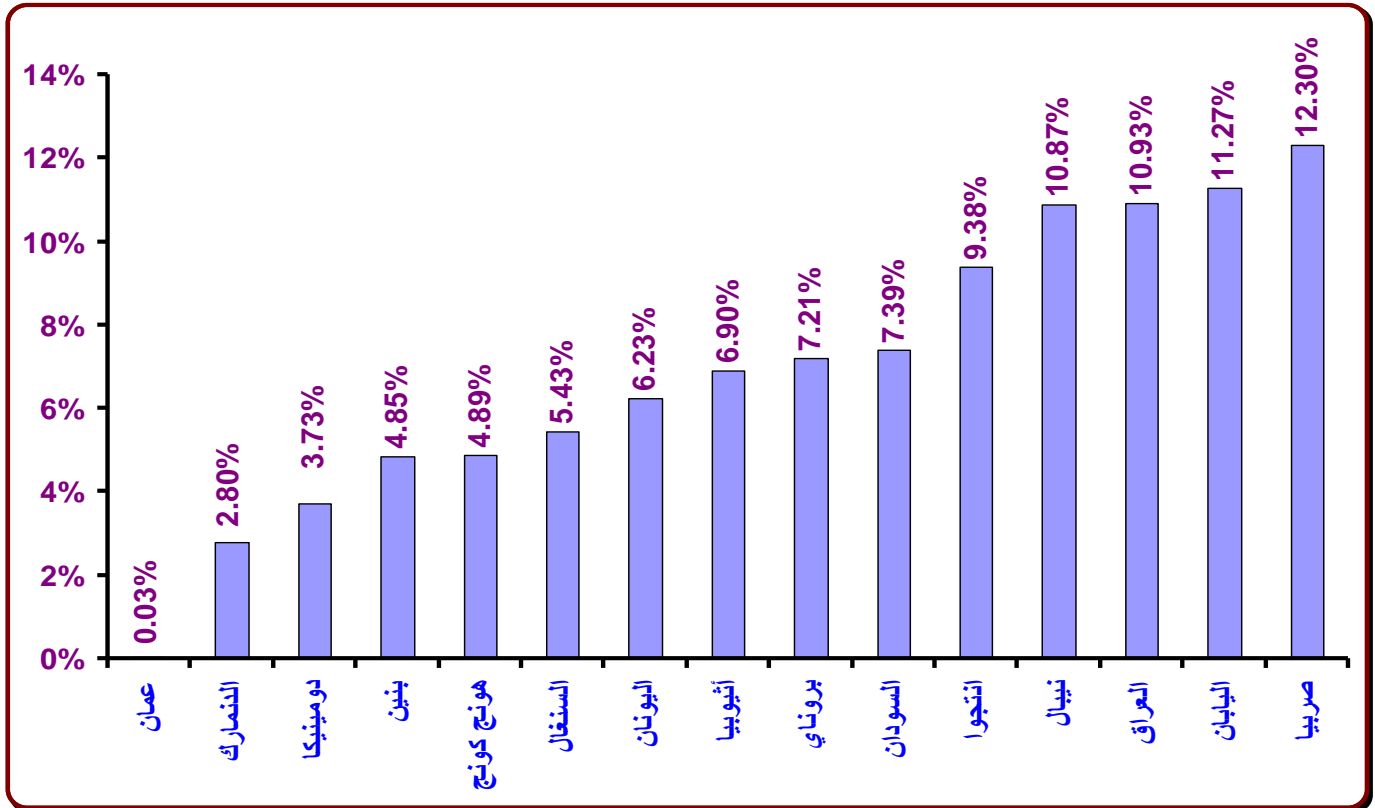
المصدر: حسبته بواسطة الباحث من بيانات وزارة البترول والثروة المعدنية والهيئة العامة للرقابة على الصادرات والواردات.

1-3- الأسواق التصديرية الأقل نمواً:

- تمثلت أهم الأسواق التصديرية الأقل نمواً في 15 دولة تستحوذ على 6.99% من إجمالي قيمة الصادرات المصرية خلال الفترة يناير/يونيو 2022. وتأتى عمان في المرتبة الأولى في قائمة الدول الأقل نمواً بمعدل نمو 0.03%، وبقيمة 96.30 مليون دولار مقارنة بـ 96.27 مليون دولار خلال نفس الفترة عام 2021.
- تأتى الدنمارك في المرتبة الثانية في قائمة الدول الأقل نمواً بمعدل نمو 2.80%، وبقيمة 25.89 مليون دولار مقارنة بـ 25.18 مليون دولار خلال نفس الفترة عام 2021. تليها دومينيكا في المرتبة الثالثة بمعدل نمو 3.73%، وبقيمة 0.31 مليون دولار مقارنة بـ 0.30 مليون دولار خلال نفس الفترة عام 2021.
- تأتى بنين في المرتبة الرابعة بمعدل نمو 4.85%، وبقيمة 8.31 مليون دولار مقارنة بـ 7.93 مليون دولار خلال نفس الفترة عام 2021. تليها هونج كونج في المرتبة الخامسة بمعدل نمو 4.89%، وبقيمة 29.26 مليون دولار مقارنة بـ 27.89 مليون دولار خلال نفس الفترة عام 2021.

شكل رقم (3)

الأسواق التصديرية الأقل نمواً خلال الفترة يناير/يونيو 2022



جدول رقم (3)

الأسواق التصديرية الأقل نمواً

(يناير/يونيو 2022 مقارنة بيناير/يونيو 2021)

(مليون دولار)

م	الدولة	يناير/يونيو 2021	الأهمية النسبية	يناير/يونيو 2022	الأهمية النسبية	معدل النمو
1	عمان	96.27	0.53%	96.30	0.37%	0.03%
2	الدنمارك	25.18	0.14%	25.89	0.10%	2.80%
3	دومينيكا	0.30	0.002%	0.31	0.001%	3.73%
4	بنين	7.93	0.04%	8.31	0.03%	4.85%
5	هونغ كونج	27.89	0.15%	29.26	0.11%	4.89%
6	السنغال	41.47	0.23%	43.72	0.17%	5.43%
7	اليونان	689.15	3.81%	732.12	2.85%	6.23%
8	أثيوبيا	47.31	0.26%	50.58	0.20%	6.90%
9	بروناي	0.42	0.002%	0.45	0.002%	7.21%
10	السودان	411.14	2.28%	441.54	1.72%	7.39%
11	انتجوا	0.010	0.0001%	0.011	0.00%	9.38%
12	نيبال	0.69	0.004%	0.76	0.003%	10.87%
13	العراق	248.94	1.38%	276.14	1.07%	10.93%
14	اليابان	77.32	0.43%	86.03	0.33%	11.27%
15	صربيا	4.91	0.03%	5.52	0.02%	12.30%
	أخرى	16392.01	90.71%	23921.86	93.01%	45.94%
	الإجمالي	18070.96	100%	25718.81	100%	42.32%

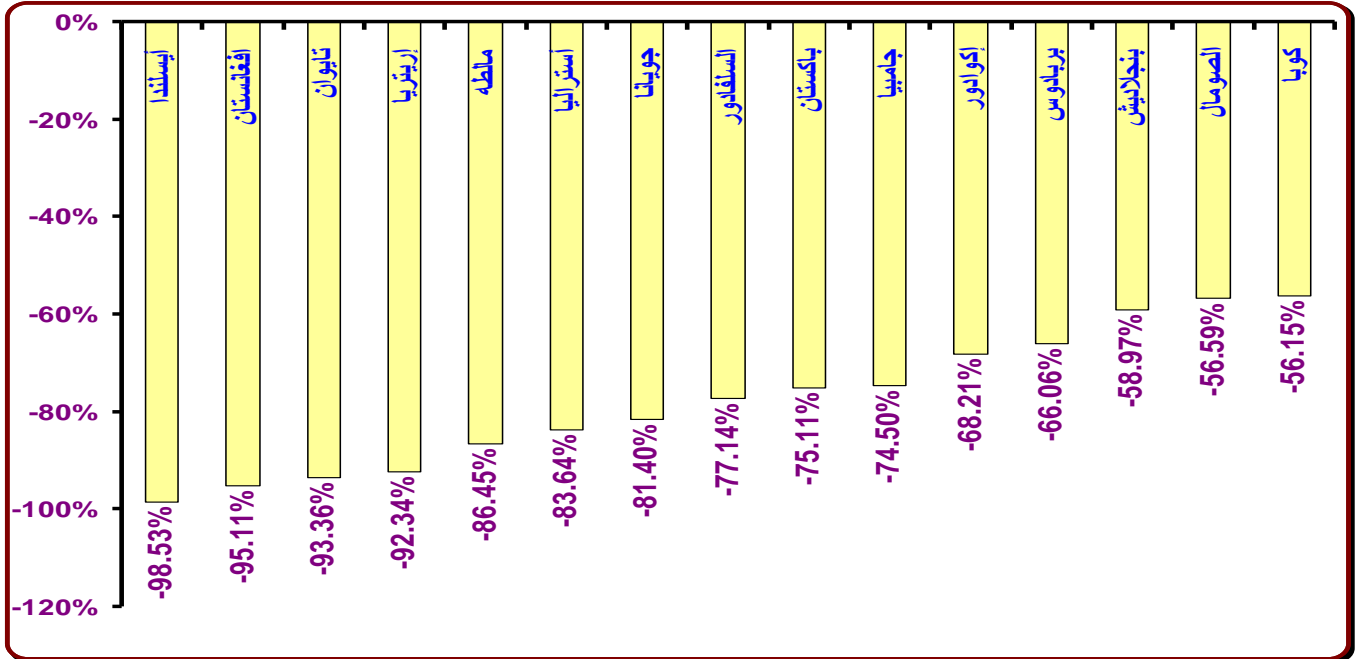
المصدر: حسب بواسطة الباحث من بيانات وزارة البترول والثروة المعدنية والهيئة العامة للرقابة على الصادرات والواردات.

1-4- الأسواق التصديرية الأكثر انخفاضاً:

- تمثلت أهم الأسواق التصديرية الأكثر انخفاضاً في 15 دولة تستحوذ على 1.08% من إجمالي قيمة الصادرات المصرية خلال الفترة يناير/يونيو 2022. وتأتى أيسلندا في المرتبة الأولى في قائمة الدول الأكثر انخفاضاً بمعدل تراجع 98.53%، وبقية 0.03 مليون دولار مقارنة بـ 1.71 مليون دولار خلال نفس الفترة عام 2021.
- تأتى أفغانستان في المرتبة الثانية في قائمة الدول الأكثر انخفاضاً بمعدل تراجع 95.11%، وبقية 0.06 مليون دولار مقارنة بـ 1.18 مليون دولار خلال نفس الفترة عام 2021. تليها تايوان في المرتبة الثالثة بمعدل تراجع 93.36%، وبقية 6.87 مليون دولار مقارنة بـ 103.54 مليون دولار خلال نفس الفترة عام 2021.
- تأتى إريتريا في المرتبة الرابعة في قائمة الدول الأكثر انخفاضاً بمعدل تراجع 92.34%، وبقية 0.32 مليون دولار مقارنة بـ 4.19 مليون دولار خلال نفس الفترة عام 2021. تليها مالطه في المرتبة الخامسة بمعدل تراجع 86.45%، وبقية 82.94 مليون دولار مقارنة بـ 611.90 مليون دولار خلال نفس الفترة عام 2021.

شكل رقم (4)

الأسواق التصديرية الأكثر انخفاضاً خلال الفترة يناير/يونيو 2022



جدول رقم (4)
الأسواق التصديرية الأكثر انخفاضاً
(يناير/يونيو 2022 مقارنة بيناير/يونيو 2021)
(مليون دولار)

م	الدولة	يناير/يونيو 2021	الأهمية النسبية	يناير/يونيو 2022	الأهمية النسبية	معدل النمو
1	أيسلندا	1.71	0.01%	0.03	0.0001%	-98.53%
2	افغانستان	1.18	0.01%	0.06	0.0002%	-95.11%
3	تايبوان	103.54	0.57%	6.87	0.027%	-93.36%
4	إريتريا	4.19	0.02%	0.32	0.001%	-92.34%
5	مالطه	611.90	3.39%	82.94	0.322%	-86.45%
6	أستراليا	121.84	0.67%	19.93	0.077%	-83.64%
7	جويانا	0.41	0.002%	0.08	0.0003%	-81.40%
8	السلفادور	3.26	0.02%	0.75	0.003%	-77.14%
9	باكستان	241.75	1.34%	60.18	0.234%	-75.11%
10	جامبيا	4.67	0.03%	1.19	0.005%	-74.50%
11	إكوادور	7.12	0.04%	2.26	0.009%	-68.21%
12	بربادوس	0.10	0.001%	0.03	0.0001%	-66.06%
13	بنجلاديش	205.46	1.14%	84.30	0.328%	-58.97%
14	الصومال	33.07	0.18%	14.36	0.056%	-56.59%
15	كوبا	11.13	0.06%	4.88	0.019%	-56.15%
	أخرى	16719.61	92.52%	25440.63	98.92%	52.16%
	الإجمالي	18070.96	100%	25718.81	100%	42.32%

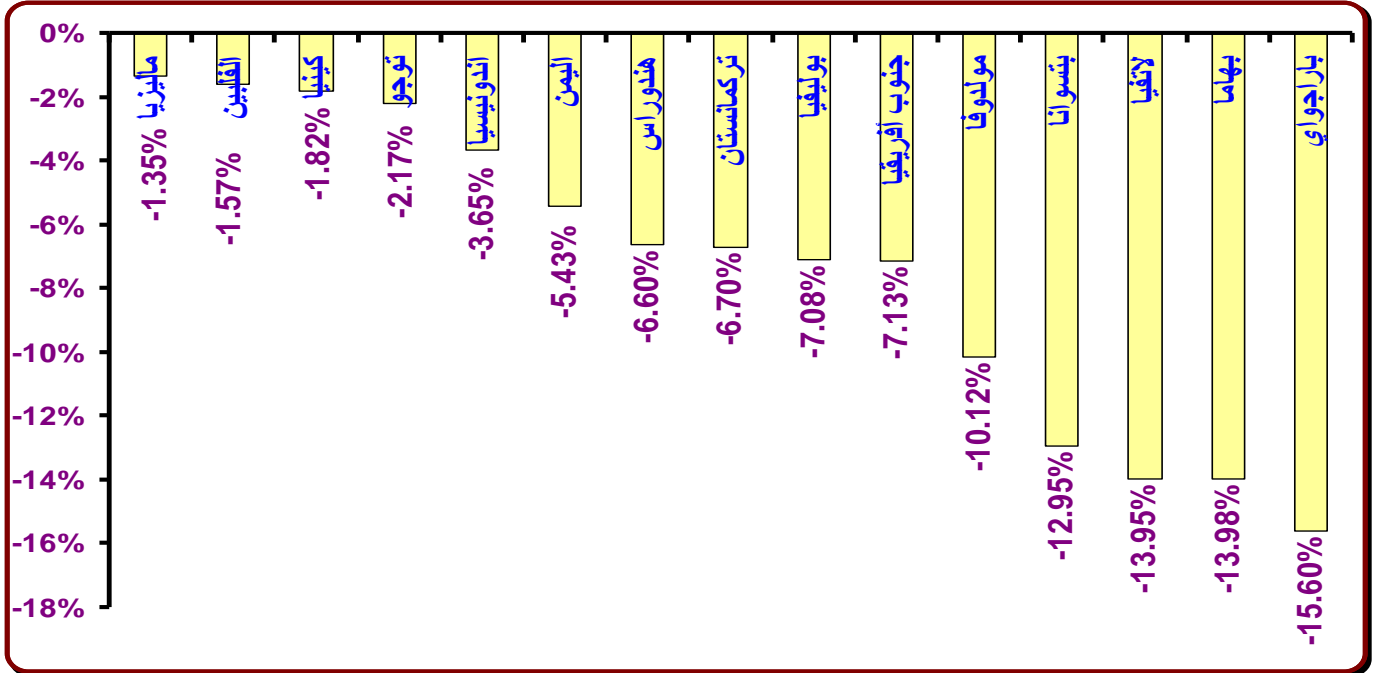
المصدر: حسب بوساطة الباحث من بيانات وزارة البترول والثروة المعدنية والهيئة العامة للرقابة على الصادرات والواردات.

1-5- الأسواق التصديرية الأقل انخفاضاً:

- تمثلت أهم الأسواق التصديرية الأقل انخفاضاً في 15 دولة تستحوذ على 2.19% من إجمالي قيمة الصادرات المصرية خلال الفترة يناير/يونيو 2022. وتأتي ماليزيا في المرتبة الأولى في قائمة الدول الأقل انخفاضاً بمعدل تراجع 1.35%، وبقيمة 62.12 مليون دولار مقارنة بـ 62.97 مليون دولار خلال نفس الفترة عام 2021.
- تأتي الفلبين في المرتبة الثانية في قائمة الدول الأقل انخفاضاً بمعدل تراجع 1.57%، وبقيمة 5.55 مليون دولار مقارنة بـ 5.64 مليون دولار خلال نفس الفترة عام 2021. تليها كينيا في المرتبة الثالثة بمعدل تراجع 1.82%، وبقيمة 185.33 مليون دولار مقارنة بـ 188.76 مليون دولار خلال نفس الفترة عام 2021.
- تأتي توجو في المرتبة الرابعة في قائمة الدول الأقل انخفاضاً بمعدل تراجع 2.17%، وبقيمة 22.62 مليون دولار مقارنة بـ 23.12 مليون دولار خلال نفس الفترة عام 2021. تليها إندونيسيا في المرتبة الخامسة بمعدل تراجع 3.65%، وبقيمة 67.69 مليون دولار مقارنة بـ 70.25 مليون دولار خلال نفس الفترة عام 2021.

شكل رقم (5)

الأسواق التصديرية الأقل انخفاضاً خلال الفترة يناير/يونيو 2022



جدول رقم (5)

الأسواق التصديرية الأقل انخفاضاً

(يناير/يونيو 2022 مقارنة بيناير/يونيو 2021)

(مليون دولار)

م	الدولة	يناير/يونيو 2021	الأهمية النسبية	يناير/يونيو 2022	الأهمية النسبية	معدل النمو
1	ماليزيا	62.97	0.348%	62.12	0.242%	-1.35%
2	الفلبين	5.64	0.031%	5.55	0.022%	-1.57%
3	كينيا	188.76	1.045%	185.33	0.721%	-1.82%
4	توجو	23.12	0.128%	22.62	0.088%	-2.17%
5	اندونيسيا	70.25	0.389%	67.69	0.263%	-3.65%
6	اليمن	171.18	0.947%	161.88	0.629%	-5.43%
7	هندوراس	2.71	0.015%	2.53	0.010%	-6.60%
8	تركمانستان	0.18	0.001%	0.17	0.001%	-6.70%
9	بوليفيا	0.61	0.003%	0.57	0.002%	-7.08%
10	جنوب أفريقيا	52.53	0.291%	48.79	0.190%	-7.13%
11	مولدوفا	1.12	0.0062%	1.01	0.004%	-10.12%
12	بسنوانا	0.042	0.0002%	0.037	0.000%	-12.95%
13	لاتفيا	4.56	0.025%	3.92	0.015%	-13.95%
14	بهاما	0.09	0.0005%	0.08	0.0003%	-13.98%
15	باراجواي	1.59	0.009%	1.34	0.005%	-15.60%
	أخرى	17485.60	96.76%	25155.18	97.81%	43.86%
	الإجمالي	18070.96	100%	25718.81	100%	42.32%

المصدر: حسب بواسطة الباحث من بيانات وزارة البترول والثروة المعدنية والهيئة العامة للرقابة على الصادرات والواردات.

القسم الثاني: الهيكل السلعي للصادرات المصرية خلال الفترة يناير/يونيو 2022:

2-1- الصادرات السلعية الأكثر أهمية نسبية:

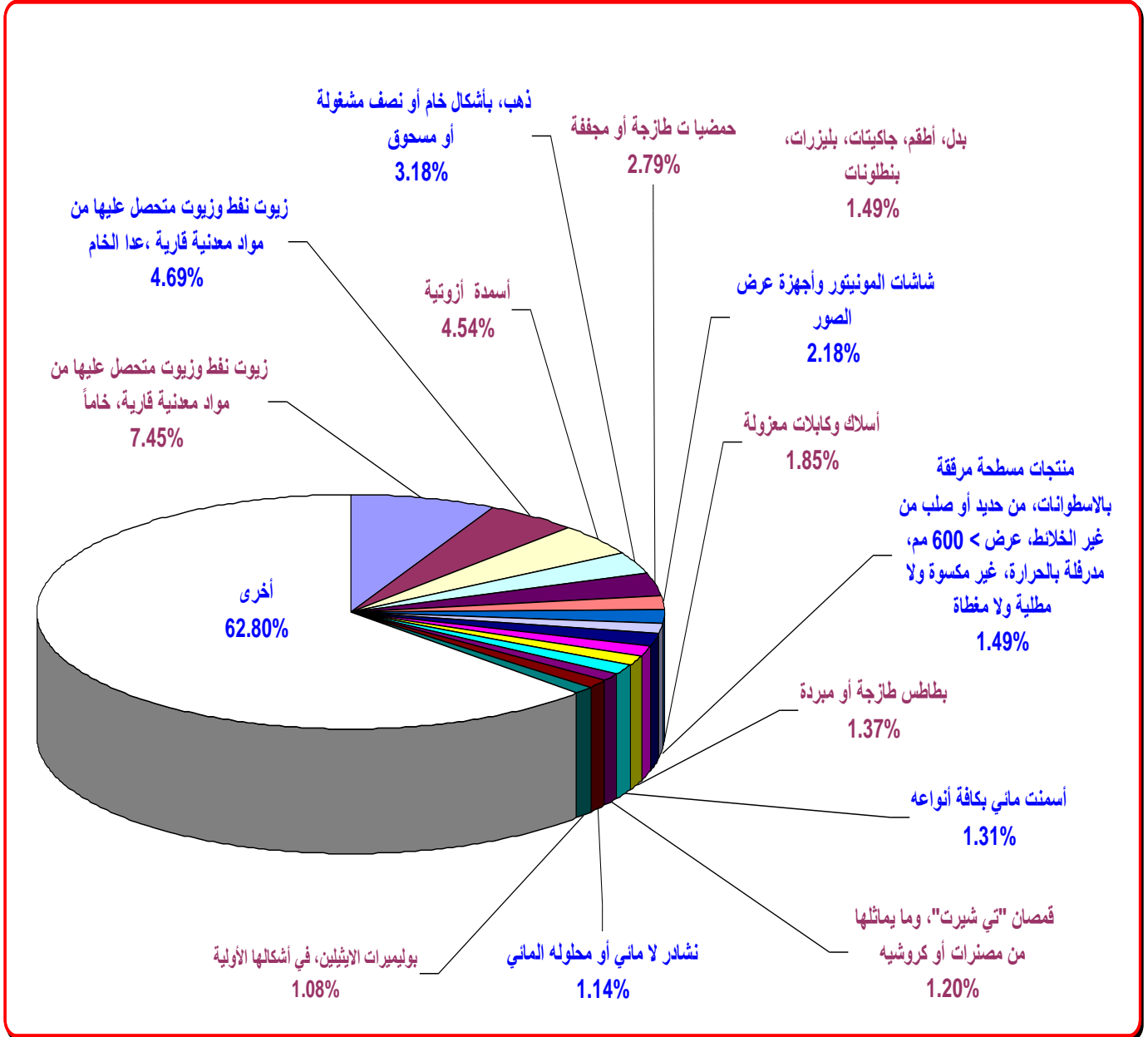
يلاحظ وجود تركيز في الصادرات السلعية المصرية خلال الفترة يناير/يونيو 2022، حيث تبلغ الأهمية النسبية لصادرات أهم 15 سلعة (وفقاً للكوند الرباعي) 37.20% من إجمالي قيمة الصادرات المصرية. وتتمثل أهم الصادرات السلعية خلال الفترة يناير/يونيو 2022 في كل من:

- زيوت نפט وزيوت من مواد معدنية قارية، خاماً (كود 2709) بأهمية نسبية 7.45% من إجمالي قيمة الصادرات. وقد ارتفع إجمالي قيمة صادرات مصر من هذا البند بنسبة 46.08% ليصل إلى 1.915 مليار دولار مقارنة بـ 1.311 مليون دولار خلال نفس الفترة عام 2021.
- زيوت نפט وزيوت من مواد معدنية قارية، عدا الخام (كود 2710) بأهمية نسبية 4.69% من إجمالي قيمة الصادرات. وقد انخفض إجمالي قيمة صادرات مصر من هذا البند بنسبة 24.18% ليصل إلى 1.205 مليار دولار مقارنة بـ 1.589 مليار دولار خلال نفس الفترة عام 2021.
- أسمدة أزوتية (كود 3102) بأهمية نسبية 4.54% من إجمالي قيمة الصادرات. وقد ارتفع إجمالي قيمة صادرات مصر من هذا البند بنسبة 66.14% ليصل إلى 1.167 مليار دولار مقارنة بـ 702.13 مليون دولار خلال نفس الفترة عام 2021.
- ذهب، بأشكال خام أو نصف مشغولة أو مسحوق (كود 7108) بأهمية نسبية 3.18% من إجمالي قيمة الصادرات. وقد ارتفع إجمالي قيمة صادرات مصر من هذا البند بنسبة 29.25% ليصل إلى 819.02 مليون دولار مقارنة بـ 633.66 مليون دولار خلال نفس الفترة عام 2021.
- حمضيات طازجة أو مجففة (كود 0805) بأهمية نسبية 2.79% من إجمالي قيمة الصادرات. وقد انخفض إجمالي قيمة صادرات مصر من هذا البند بنسبة 7.21% ليصل إلى 717.64 مليون دولار مقارنة بـ 773.39 مليون دولار خلال نفس الفترة عام 2021.
- شاشات المونيتور وأجهزة عرض الصور (كود 8528) بأهمية نسبية 2.18% من إجمالي قيمة الصادرات. وقد ارتفع إجمالي قيمة صادرات مصر من هذا البند بنسبة 41.26% ليصل إلى 561.59 مليون دولار مقارنة بـ 397.56 مليون دولار خلال نفس الفترة عام 2021.

- أسلاك وكابلات معزولة (كود 8544) بأهمية نسبية 1.85% من إجمالي قيمة الصادرات. وقد ارتفع إجمالي قيمة صادرات مصر من هذا البند بنسبة 21.66% ليصل إلى 476.45 مليون دولار مقارنة بـ 391.62 مليون دولار خلال نفس الفترة عام 2021.

شكل رقم (6)

الصادرات السلعية الأكثر أهمية نسبية خلال الفترة يناير/يونيو 2022



جدول رقم (6)

الصادرات السلعية الأكثر أهمية نسبية

(يناير/يونيو 2022 مقارنة بيناير/يونيو 2021)

(مليون دولار)

معدل النمو	الأهمية النسبية	يناير/يونيو 2022	الأهمية النسبية	يناير/يونيو 2021	اسم البند	كود رقم
46.08%	7.45%	1914.90	7.25%	1310.90	زيوت نفط وزيوت متحصل عليها من مواد معدنية قارية، خاماً	2709
-24.18%	4.69%	1205.00	8.79%	1589.20	زيوت نفط وزيوت متحصل عليها من مواد معدنية قارية، عدا الخام	2710
66.14%	4.54%	1166.54	3.89%	702.13	أسمدة آزوتية	3102
29.25%	3.18%	819.02	3.51%	633.66	ذهب، بأشكال خام أو نصف مشغولة أو مسحوق	7108
-7.21%	2.79%	717.64	4.28%	773.39	حمضيات طازجة أو مجففة	0805
41.26%	2.18%	561.59	2.20%	397.56	شاشات المونيتور وأجهزة عرض الصور	8528
21.66%	1.85%	476.45	2.17%	391.62	أسلاك وكابلات معزولة	8544
-13.19%	1.49%	384.46	2.45%	442.86	منتجات مسطحة مرققة بالاسطوانات، من حديد أو صلب من غير الخلائط، عرض < 600 مم، مدرفلة بالحرارة، غير مكسوة ولا مطلية ولا مغطاة	7208
45.00%	1.49%	382.76	1.46%	263.98	بدل، أطقم، جاكيتات، بليزرات، بنطلونات	6203
98.74%	1.43%	368.80	1.03%	185.56	بولي أسيتالات وبولي اثيرات أخر وراتنجات أيبوكسيدية، بأشكالها الأولية	3907
78.28%	1.37%	353.19	1.10%	198.11	بطاطس طازجة أو مبردة	0701
70.85%	1.31%	336.47	1.09%	196.94	أسمنت مائي بكافة أنواعه	2523
67.55%	1.20%	309.68	1.02%	184.83	قمصان "تي شيرت"، وما يماثلها من مصنرات أو كروشيه	6109
152.29%	1.14%	292.64	0.64%	115.99	نشادر لا مائي أو محلوله المائي	2814
6.53%	1.08%	278.56	1.45%	261.48	بوليميرات الايثيلين، في أشكالها الأولية	3901
54.96%	62.80%	16151.11	57.7%	10422.75	أخرى	
42.32%	100%	25718.81	100%	18070.96	الإجمالي	

المصدر: حسب ت بواسطة الباحث من بيانات وزارة البترول والثروة المعدنية والهيئة العامة للرقابة على الصادرات والواردات.

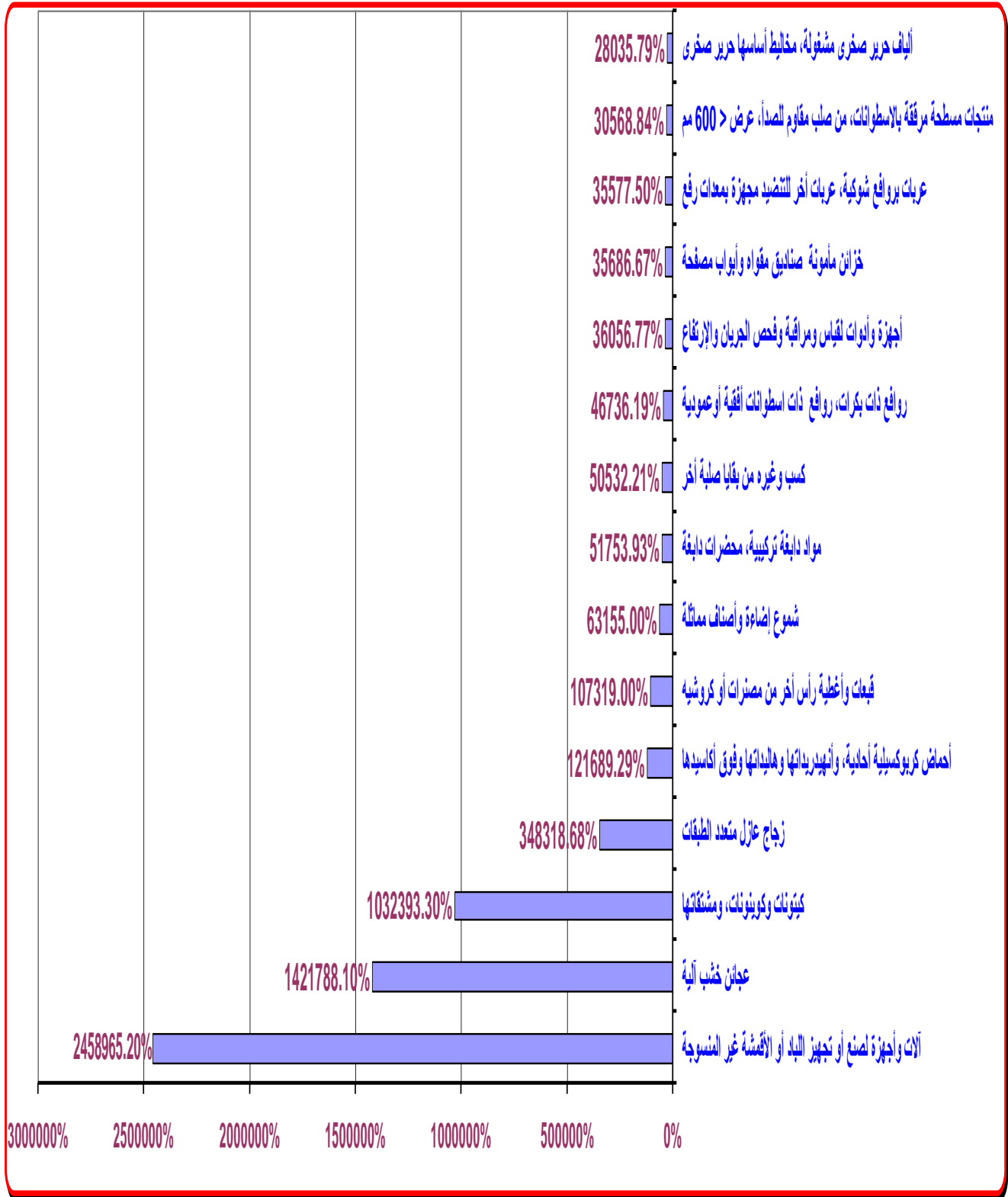
2-2- الصادرات السلعية الأكثر نمواً:

يلاحظ أن أغلب الصادرات السلعية التي حققت معدلات نمو مرتفعة ذات قيمة منخفضة جداً، وهذا يدل على الإمكانيات التصديرية المتزايدة لهذه السلع في المستقبل. وقد بلغت نسبة مساهمة صادرات الـ 15 سلعة الأكثر نمواً 0.05% من إجمالي قيمة الصادرات المصرية خلال الفترة يناير/يونيو 2022. وتتمثل أهم الصادرات السلعية الأكثر نمواً (وفقاً للكود الرباعي) خلال الفترة يناير/يونيو 2022 في كل من:

- آلات وأجهزة لصنع أو تجهيز اللباد أو الأقمشة غير المنسوجة (كود 8449) بمعدل نمو 2458965.20%، وقيمة 1.23 مليون دولار مقارنة بـ 0.0001 مليون دولار خلال نفس الفترة عام 2021.
- عجائن خشب آلية (كود 4701) بمعدل نمو 1421788.10%، وقيمة 0.14 مليون دولار مقارنة بـ 0.00001 مليون دولار خلال نفس الفترة عام 2021.
- كيتونات وكوينونات، ومشتقاتها (كود 2914) بمعدل نمو 1032393.30%، وقيمة 0.11 مليون دولار مقارنة بـ 0.00001 مليون دولار خلال نفس الفترة عام 2021.
- زجاج عازل متعدد الطبقات (كود 7008) بمعدل نمو 348318.68%، وقيمة 0.35 مليون دولار مقارنة بـ 0.0001 مليون دولار خلال نفس الفترة عام 2021.
- أحماض كربوكسيلية أحادية، وأنهايدريداتها وهاليداتها وفوق أكاسيدها (كود 2916) بمعدل نمو 121689.29%، وقيمة 0.24 مليون دولار مقارنة بـ 0.0002 مليون دولار خلال نفس الفترة عام 2021.
- قبعات وأغطية رأس آخر من مصنرات أو كروشيه (كود 6505) بمعدل نمو 107319.00%، وقيمة 0.11 مليون دولار مقارنة بـ 0.0001 مليون دولار خلال نفس الفترة عام 2021.
- شموع إضاءة وأصناف مماثلة (كود 3406) بمعدل نمو 63155.00%، وقيمة 0.13 مليون دولار مقارنة بـ 0.0002 مليون دولار خلال نفس الفترة عام 2021.
- مواد دابغة تركيبية، محضرات دابغة (كود 3202) بمعدل نمو 51753.93%، وقيمة 10.14 مليون دولار مقارنة بـ 0.02 مليون دولار خلال نفس الفترة عام 2021.

شكل رقم (7)

الصادرات السلعية الأكثر نمواً خلال الفترة يناير/يونيو 2022



جدول رقم (7)
الصادرات السلعية الأكثر نمواً
(يناير/يونيو 2022 مقارنة بيناير/يونيو 2021)

(مليون دولار)

معدل النمو	الأهمية النسبية	يناير/يونيو 2022	الأهمية النسبية	يناير/يونيو 2021	اسم البند	كود رقم
2458965.20%	0.005%	1.23	0.0000003%	0.0001	آلات وأجهزة لصنع أو تجهيز اللباد أو الأقمشة غير المنسوجة	8449
1421788.10%	0.001%	0.14	0.0000001%	0.00001	عجان خشب آلية	4701
1032393.30%	0.0004%	0.11	0.0000001%	0.00001	كيتونات وكوينونات، ومشتقاتها	2914
348318.68%	0.001%	0.35	0.000001%	0.0001	زجاج عازل متعدد الطبقات	7008
121689.29%	0.0009%	0.24	0.000001%	0.0002	أحماض كربوكسيلية أحادية، وأنهايدريداتها وهاليداتها وفوق أكاسيدها	2916
107319.00%	0.0004%	0.11	0.000001%	0.0001	قبعات وأغطية رأس آخر من مصنرات أو كروشيه	6505
63155.00%	0.0005%	0.13	0.000001%	0.0002	شموع إضاءة وأصناف مماثلة	3406
51753.93%	0.039%	10.14	0.0001%	0.02	مواد دابغة تركيبية، محضرات دابغة	3202
50532.21%	0.002%	0.39	0.000004%	0.001	كسب وغيره من بقايا صلبة آخر	2306
46736.19%	0.0004%	0.09	0.000001%	0.0002	روافع ذات بكرات، روافع ذات اسطوانات أفقية أو عمودية	8425
36056.77%	0.001%	0.21	0.000003%	0.001	أجهزة وأدوات لقياس ومراقبة وفحص الجريان والارتفاع	9026
35686.67%	0.000%	0.05	0.000001%	0.0002	خزائن مأمونة صناديق مقواه وأبواب مصفحة	8303
35577.50%	0.0003%	0.07	0.000001%	0.0002	عربات بروافع شوكية، عربات آخر للتضيد مجهزة بمعدات رفع	8427
30568.84%	0.0001%	0.03	0.000001%	0.0001	منتجات مسطحة مرفقة بالاسطوانات، من صلب مقاوم للصدأ، عرض > 600 مم	7220
28035.79%	0.0005%	0.13	0.000002%	0.0005	ألياف حرير صخرى مشفولة، مخاليط أساسها حرير صخرى	6812
42.25%	99.95%	25705.38	100.00%	18070.94	أخرى	
42.32%	100%	25718.81	100%	18070.96	الإجمالي	

المصدر: حسب بواسطة الباحث من بيانات وزارة البترول والثروة المعدنية والهيئة العامة للرقابة على الصادرات والواردات.


2-3- الصادرات السلعية الأقل نمواً:

يلاحظ أن أغلب الصادرات السلعية التي حققت معدلات نمو منخفضة جداً ذات قيمة مرتفعة نسبياً، وهذا يدل على نوعاً من الاستقرار النسبي لقيم صادرات هذه السلع. وقد بلغت نسبة مساهمة صادرات الـ 15 سلعة الأقل نمواً 1.04% من إجمالي قيمة الصادرات المصرية خلال الفترة يناير/يونيو 2022. وتتمثل أهم الصادرات السلعية الأقل نمواً (وفقاً للكوود الرباعي) خلال الفترة يناير/يونيو 2022 في كل من:

- عوامل تهيئة أو تجهيز، ومسرعات للصبغة أو لتثبيت مواد التلوين (كود 3809) بمعدل نمو 0.08%، وبقيمة 8.40 مليون دولار مقارنة بـ 8.39 مليون دولار خلال نفس الفترة عام 2021.
- ألبسة مصنوعة من نسج داخلية في البنود 5602، 5603، 5903، 5609، 5907 (كود 6210) بمعدل نمو 0.27%، وبقيمة 80.56 مليون دولار مقارنة بـ 80.34 مليون دولار خلال نفس الفترة عام 2021.
- خامات تيتانيوم ومركباتها (كود 2614) بمعدل نمو 0.86%، وبقيمة 4.66 مليون دولار مقارنة بـ 4.62 مليون دولار خلال نفس الفترة عام 2021.
- ورق صحي وما يماثله، حشو السيلولوز أو طبقات من ألياف سيلولوزية (كود 4818) بمعدل نمو 1.04%، وبقيمة 38.20 مليون دولار مقارنة بـ 37.81 مليون دولار خلال نفس الفترة عام 2021.
- مبادر، مبادر للخشب، كماشات وزرديات بنسات (كود 8203) بمعدل نمو 1.18%، وبقيمة 0.0522 مليون دولار مقارنة بـ 0.0516 مليون دولار خلال نفس الفترة عام 2021.
- أقمشة غير منسوجة (كود 5603) بمعدل نمو 1.28%، وبقيمة 53.87 مليون دولار مقارنة بـ 53.19 مليون دولار خلال نفس الفترة عام 2021.
- خزانات وصهاريج وأوعية مماثلة، من حديد صب أو صلب، سعة < 300 لتر (كود 7309) بمعدل نمو 1.44%، وبقيمة 2.04 مليون دولار مقارنة بـ 2.01 مليون دولار خلال نفس الفترة عام 2021.

شكل رقم (8)

الصادرات السلعية الأقل نمواً خلال الفترة يناير/يونيو 2022



جدول رقم (8)

الصادرات السلعية الأقل نمواً

(يناير/يونيو 2022 مقارنة بيناير/يونيو 2021)

(مليون دولار)

معدل النمو	الأهمية النسبية	يناير/يونيو 2022	الأهمية النسبية	يناير/يونيو 2021	اسم البند	كود رقم
0.08%	0.033%	8.40	0.046%	8.39	عوامل تهيئة أو تجهيز، ومسرعات للصبغة أو لتثبيت مواد التلوين	3809
0.27%	0.313%	80.56	0.445%	80.34	ألبسة مصنوعة من نسج داخلية في البتود 5602، 5603، 5609، 5907	6210
0.86%	0.018%	4.66	0.026%	4.62	خامات تيتانيوم ومركزاتها	2614
1.04%	0.149%	38.20	0.209%	37.81	ورق صحي وما يماثله، حشو السيلولوز أو طبقات من ألياف سيلولوزية	4818
1.18%	0.0002%	0.0522	0.0003%	0.0516	مبارد، مبارد للخشب، كماشات وزرديات بنسات	8203
1.28%	0.209%	53.87	0.294%	53.19	أقمشة غير منسوجة	5603
1.44%	0.008%	2.04	0.011%	2.01	خزانات وصهاريج وأوعية مماثلة، من حديد صب أو صلب، سعة <300 لتر	7309
2.16%	0.005%	1.20	0.007%	1.18	خيوط حزم وحبال وأمراس	5607
2.29%	0.010%	2.66	0.014%	2.60	براغي وصواميل ومحاجن لولبية ومسامير	7318
2.43%	0.091%	23.29	0.126%	22.74	خبث وغطاء وفضلات آخر من صناعة الحديد والصلب	2619
2.47%	0.018%	4.67	0.025%	4.55	زجاج غير مشغول، بشكل كرات أو قضبان أو عيدان أو أنابيب.	7002
2.83%	0.065%	16.60	0.089%	16.14	مصنوعات من أسفلت أو من مواد مماثلة	6807
2.84%	0.058%	14.91	0.080%	14.49	دهانات وورنيش	3209
3.01%	0.065%	16.59	0.089%	16.11	طماطم، محضرة أو محفوظة بغير الخل أو حمض الخليك	2002
3.89%	0.0001%	0.034	0.0002%	0.033	رقاع وشارات وأصناف مماثلة من مواد نسجية	5807
42.93%	98.96%	25451.07	98.54%	17806.70	أخرى	
42.32%	100%	25718.81	100%	18070.96	الإجمالي	

المصدر: حسب بواسطة الباحث من بيانات وزارة البترول والثروة المعدنية والهيئة العامة للرقابة على الصادرات والواردات.


2-4- الصادرات السلعية الأكثر انخفاضاً:

يلاحظ أن أغلب الصادرات السلعية التي حققت معدلات تراجع عالية جداً ذات قيمة منخفضة جداً، وهذا يدل على الضعف النسبي للإمكانيات التصديرية لهذه السلع. وقد بلغت نسبة مساهمة صادرات الـ 15 سلعة الأكثر انخفاضاً 0.00004% من إجمالي قيمة الصادرات المصرية خلال الفترة يناير/يونيو 2022. وتتمثل أهم الصادرات السلعية الأكثر انخفاضاً (وفقاً للكوود الرباعي) خلال الفترة يناير/يونيو 2022 في كل من:

- قضبان وعيدان وزوايا وأشكال خاصة، من نحاس (كوود 7407) بمعدل تراجع 99.98%، وبقيمة 0.0001 مليون دولار مقارنة بـ 0.34 مليون دولار خلال نفس الفترة عام 2021.
- قطران مقطر من فحم حجري، من ليجنيت أو من خنور (كوود 2706) بمعدل تراجع 99.96%، وبقيمة 0.0001 مليون دولار مقارنة بـ 0.30 مليون دولار خلال نفس الفترة عام 2021.
- زيوت السلجم أو الكولزا أو الخردل، وجزئياتها (كوود 1514) بمعدل تراجع 99.92%، وبقيمة 0.0001 مليون دولار مقارنة بـ 0.07 مليون دولار خلال نفس الفترة عام 2021.
- بذر السلجم أو الكولزا، وإن كان مكسراً (كوود 1205) بمعدل تراجع 99.91%، وبقيمة 0.0001 مليون دولار مقارنة بـ 0.07 مليون دولار خلال نفس الفترة عام 2021.
- تبغ خام أو غير مصنع، فضلات تبغ (كوود 2401) بمعدل تراجع 99.88%، وبقيمة 0.00003 مليون دولار مقارنة بـ 0.03 مليون دولار خلال نفس الفترة عام 2021.
- قرنفل، كبوش وسيقان وثمار (كوود 0907) بمعدل تراجع 99.87%، وبقيمة 0.0001 مليون دولار مقارنة بـ 0.06 مليون دولار خلال نفس الفترة عام 2021.
- عجينة كاكاو (كوود 1803) بمعدل تراجع 99.85%، وبقيمة 0.0001 مليون دولار مقارنة بـ 0.03 مليون دولار خلال نفس الفترة عام 2021.
- معادن مكسوة بقشرة من البلاتين، بأشكال خام أو نصف مشغولة (كوود 7111) بمعدل تراجع 99.83%، وبقيمة 0.001 مليون دولار مقارنة بـ 0.50 مليون دولار خلال نفس الفترة عام 2021.
- أجهزة حلقة وقص الشعر، ذات محرك كهربائي مندمج بها (كوود 8510) بمعدل تراجع 99.66%، وبقيمة 0.0002 مليون دولار مقارنة بـ 0.05 مليون دولار خلال نفس الفترة عام 2021.

شكل رقم (9)

الصادرات السلعية الأكثر انخفاضاً خلال الفترة يناير/يونيو 2022



جدول رقم (9)

الصادرات السلعية الأكثر انخفاضاً

(يناير/يونيو 2022 مقارنة بيناير/يونيو 2021)

(مليون دولار)

معدل النمو	الأهمية النسبية	يناير/يونيو 2022	الأهمية النسبية	يناير/يونيو 2021	اسم البند	كود رقم
-99.98%	0.0000002%	0.0001	0.002%	0.34	قضبان وعيدان وزوايا وأشكال خاصة، من نحاس	7407
-99.96%	0.0000005%	0.0001	0.002%	0.30	قطران مقطر من فحم حجري، من ليجنيت أو من خنور	2706
-99.92%	0.0000002%	0.0001	0.0004%	0.07	زيوت السلجم أو الكولزا أو الخردل، وجزيئاتها	1514
-99.91%	0.0000002%	0.0001	0.0004%	0.07	بذر السلجم أو الكولزا، وإن كان مكسراً	1205
-99.88%	0.0000001%	0.00003	0.0001%	0.03	تبغ خام أو غير مصنع، فضلات تبغ	2401
-99.87%	0.0000003%	0.0001	0.0003%	0.06	قرنفل، كبوش وسيفان وثمار	0907
-99.85%	0.0000002%	0.0001	0.0002%	0.03	عجينة كاكاو	1803
-99.83%	0.0000003%	0.001	0.003%	0.50	معادن مكسوة بقشرة من البلاتين، بأشكال خام أو نصف مشغولة	7111
-99.66%	0.0000001%	0.0002	0.0003%	0.05	أجهزة حلقة وقص الشعر، ذات محرك كهربائي مدمج بها	8510
-99.53%	0.0000004%	0.0001	0.0001%	0.02	ساعات ومنبهات أخرى	9105
-99.53%	0.0000004%	0.0001	0.0001%	0.02	أسفنج طبيعي من أصل حيواني	0509
-99.47%	0.0000003%	0.001	0.001%	0.15	خزانات وصهاريج وأوعية مماثلة، من ألمونيوم، سعة <300 لتر	7611
-99.30%	0.0000001%	0.0001	0.0001%	0.02	آلات وأجهزة لحام كهربائية	8515
-99.28%	0.0000002%	0.0001	0.00005%	0.01	أغلاق، أطر بأغلاق، أيازيم	8308
-99.22%	0.0000003%	0.009	0.006%	1.09	كبريت، عدا زهر الكبريت والكبريت المرسب والكبريت الغروي	2503
42.34%	99.99996%	25718.80	99.98%	18068.20	أخرى	
42.32%	100%	25718.81	100%	18070.96	الإجمالي	

المصدر: حسب بواسطة الباحث من بيانات وزارة البترول والثروة المعدنية والهيئة العامة للرقابة على الصادرات والواردات.

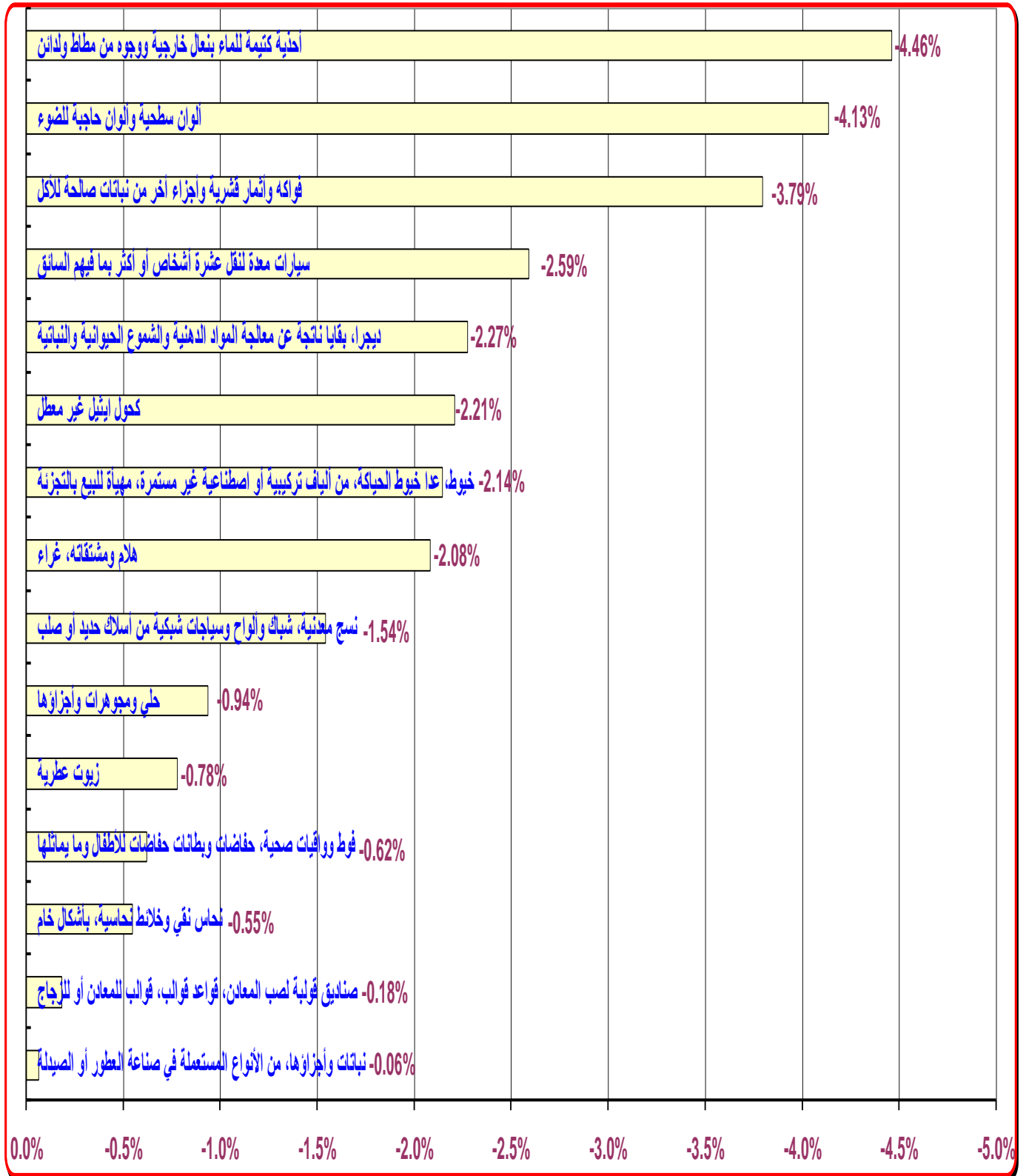
2-5- الصادرات السلعية الأقل انخفاضاً:

يلاحظ أن أغلب الصادرات السلعية التي حققت معدلات تراجع منخفضة ذات قيمةً متوسطة نسبياً، وهذا يدل على ضرورة الاهتمام بدراسة أسباب انخفاض صادرات مصر من هذه السلع. وقد بلغت نسبة مساهمة صادرات الـ 15 سلعة الأقل انخفاضاً 1.14% من إجمالي قيمة الصادرات المصرية خلال الفترة يناير/يونيو 2022. وتتمثل أهم الصادرات السلعية الأقل انخفاضاً (وفقاً للكود الرباعي) خلال الفترة يناير/يونيو 2022 في كل من:

- نباتات وأجزؤها، من الأنواع المستعملة في صناعة العطور أو الصيدلة (كود 1211) بمعدل تراجع 0.06%، وبقيمة 84.91 مليون دولار مقارنة بـ 84.96 مليون دولار خلال نفس الفترة عام 2021.
- صناديق قولبة لصب المعادن، قواعد قوالب، قوالب للمعادن أو للزجاج (كود 8480) بمعدل تراجع 0.18%، وبقيمة 0.389 مليون دولار مقارنة بـ 0.390 مليون دولار خلال نفس الفترة عام 2021.
- نحاس نقي وخليط نحاسية، بأشكال خام (كود 7403) بمعدل تراجع 0.55%، وبقيمة 3.05 مليون دولار مقارنة بـ 3.07 مليون دولار خلال نفس الفترة عام 2021.
- فوط وواقيات صحية، حفاظات وبطانات حفاظات للأطفال وما يماثلها (كود 9619) بمعدل تراجع 0.62%، وبقيمة 105.02 مليون دولار مقارنة بـ 105.68 مليون دولار خلال نفس الفترة عام 2021.
- زيوت عطرية (كود 3301) بمعدل تراجع 0.78%، وبقيمة 28.99 مليون دولار مقارنة بـ 29.22 مليون دولار خلال نفس الفترة عام 2021.
- حلي ومجوهرات وأجزؤها (كود 7113) بمعدل تراجع 0.94%، وبقيمة 2.34 مليون دولار مقارنة بـ 2.36 مليون دولار خلال نفس الفترة عام 2021.
- نسج معدنية، شباك وألواح وسياجات شبكية من أسلاك حديد أو صلب (كود 7314) بمعدل تراجع 1.54%، وبقيمة 1.59 مليون دولار مقارنة بـ 1.61 مليون دولار خلال نفس الفترة عام 2021.

شكل رقم (10)

الصادرات السلعية الأقل انخفاضاً خلال الفترة يناير/يونيو 2022



جدول رقم (10)
الصادرات السلعية الأقل انخفاضاً
(يناير/يونيو 2022 مقارنة بيناير/يونيو 2021)

(مليون دولار)

معدل النمو	الأهمية النسبية	يناير/يونيو 2022	الأهمية النسبية	يناير/يونيو 2021	اسم البند	كود رقم
-0.06%	0.330%	84.91	0.470%	84.96	نباتات وأجزائها، من الأنواع المستعملة في صناعة العطور أو الصيدلة	1211
-0.18%	0.002%	0.389	0.002%	0.390	صناديق قولبة لصب المعادن، قواعد قوالب، قوالب للمعادن أو للزجاج	8480
-0.55%	0.012%	3.05	0.017%	3.07	نحاس نقي وخلانط نحاسية، بأشكال خام	7403
-0.62%	0.408%	105.02	0.585%	105.68	فوط وواقبات صحية، حفاظات وبطانات حفاظات للأطفال وما يماثلها	9619
-0.78%	0.113%	28.99	0.162%	29.22	زيوت عطرية	3301
-0.94%	0.0091%	2.34	0.013%	2.36	حلي ومجوهرات وأجزائها	7113
-1.54%	0.006%	1.59	0.009%	1.61	نسيج معدنية، شباك وألواح وسياجات شبكية من أسلاك حديد أو صلب	7314
-2.08%	0.027%	7.04	0.040%	7.19	هلام ومشتقاته، غراء	3503
-2.14%	0.023%	5.82	0.033%	5.95	خيوط، عدا خيوط الحياكة، من ألياف تركيبية أو اصطناعية غير مستمرة، مهيأة للبيع بالتجزئة	5511
-2.21%	0.012%	3.14	0.018%	3.21	كحول إيثيل غير معطل	2207
-2.27%	0.0002%	0.043	0.0002%	0.044	ديجرا، بقايا ناتجة عن معالجة المواد الدهنية والشموع الحيوانية والنباتية	1522
-2.59%	0.099%	25.57	0.145%	26.25	سيارات معدة لنقل عشرة أشخاص أو أكثر بما فيهم السائق	8702
-3.79%	0.066%	17.03	0.098%	17.70	فواكه وأثمار قشرية وأجزاء أخر من نباتات صالحة للأكل	2008
-4.13%	0.034%	8.70	0.050%	9.08	ألوان سطحية وألوان حاجبة للضوء	3207
-4.46%	0.0002%	0.047	0.0003%	0.049	أحذية كتيمة للماء بنعال خارجية ووجوه من مطاط ولدان	6401
43.05%	98.86%	25425.13	98.36%	17774.20	أخرى	
42.32%	100%	25718.81	100%	18070.96	الإجمالي	

المصدر: حسب بواسطة الباحث من بيانات وزارة البترول والثروة المعدنية والهيئة العامة للرقابة على الصادرات والواردات.

القسم الثالث: أهم القرارات المتعلقة بالصادرات المنشورة بالجريدة الرسمية والوقائع المصرية خلال الفترة يناير/يونيو 2022:

3-1- المجالات المختلفة للقرارات المتعلقة بالصادرات المنشورة بالجريدة الرسمية والوقائع المصرية خلال الفترة يناير/يونيو 2022:

3-1-1- الرقابة على الصادرات:

صدرت في هذا الشأن عدة قرارات تتعلق بكل من:

- إصدار شهادات البيع الحر (Free Sale Certificate) للسلع والمنتجات الصناعية التي يتطلب لتصديرها وجود هذه الشهادات.
- توقيع جزاءات على بعض المصدرين لمخالفتهم أحكام القانون رقم 118 لسنة 1975، وتتراوح ما بين الإنذار والإيقاف عن التصدير لمدة عام وإلغاء القيد من سجل المصدرين.
- حظر تصدير بعض أنواع الخردة والخامات وورق الدشت، وذلك لمدة ستة أشهر.
- عدم السماح بتصدير الفول الحصى والمدشوش، العدس، المكرونة، القمح والدقيق بجميع أنواعه، وذلك لمدة ثلاثة أشهر.
- عدم السماح بتصدير زيوت الطعام بكافة أنواعها، الفريك، الذرة، وذلك لمدة ثلاثة أشهر.
- استمرار فرض رسم صادر لمدة عام على قصاصات وفضلات وخرق وأسمال الأقمشة القطنية والقطنية المخلوطة من البند الجمركي رقم 6310 بواقع 3000 جنيه للطن فيما عدا قصاصات وفضلات وخرق وأسمال الجينز.
- استمرار فرض رسم صادر على بعض الخامات التعدينية لمدة عام، ولا يسري هذا الرسم على الرسائل المصدرة إلى المشروعات الإنتاجية المقامة في المناطق الحرة داخل جمهورية مصر العربية وفي حدود الكميات التي توافق عليها الهيئة العامة للاستثمار والمناطق الحرة.
- السماح بتصدير الكميات الفائضة عن احتياجات السوق المحلي من الأصناف الواردة بالقرارين الوزاريين رقمي 142، 141 لسنة 2022، والتي تقدرها وزارة التموين والتجارة الداخلية وبعد موافقة وزير التجارة والصناعة.

- تعديل بعض أحكام لائحة القواعد المنفذة لأحكام القانون رقم 118 لسنة 1975 في شأن الاستيراد والتصدير ونظام إجراءات فحص ورقابة السلع المستوردة والمصدرة.
- التزام المنتجون والمستوردون بالإنتاج طبقاً للمواصفات القياسية المصرية الملزمة، ويخضع المنتج أو السلعة بالكامل لمواصفة واحدة دون تجزئة لبنودها لأكثر من مواصفة.
- إلزام المنشآت الصناعية المنتجة لأصناف الدهانات بالتقدم إلى الهيئة المصرية العامة للمواصفات والجودة للحصول على بطاقة الأداء البيئي لتلك المنتجات والقيام بوضعها في مكان ظاهر عليها قبل طرحها بالأسواق، على أن تكون الأولوية لمطابقة المنتجات للمواصفات القياسية ذات الصلة.
- مد فترة توفيق الأوضاع للمواصفة القياسية المصرية رقم 7823 لسنة 2020 الخاصة بمتطلبات كفاءة الطاقة للمصابيح ووحدات الإضاءة الكهربائية والواردة في البند (2) من المادة الأولى من القرار الوزاري رقم 171 لسنة 2020 لمدة عام أو لحين الانتهاء من تعديل المواصفة القياسية المصرية أيهما أقرب.
- شطب قيد شهادات السجل الصناعي الصادرة لبعض الشركات من الهيئة العامة للتنمية الصناعية.
- إصدار التعريفات الجمركية - تحصيل الضريبة الجمركية طبقاً للقواعد والفئات الواردة بجدول التعريفات الجمركية المنسقة المرفق بالقرار مع مراعاة أحكام المواد المتضمنة في القرار.
- التزام المنتجون والمستوردون بالإنتاج طبقاً للمواصفة القياسية المصرية رقم 3368 لسنة 2020 مركبات الطرق - رقم تعريف المركبة (VIN) المحتوى والهيكل، مع منحهم مهلة قدرها ستة أشهر اعتباراً من تاريخ العمل بهذا القرار لتوفيق أوضاعهم وفقاً لأحكامه.
- تطبيق القاعدة الفنية الملزمة للحدود القصوى المسموح بها للملوثات الكيميائية بالغذاء، والتي تختص بالاشتراطات الأساسية للتعامل مع الملوثات الكيميائية في الأغذية سواء من أصل نباتي أو حيواني. ويسرى هذا القرار على كافة أنواع الأغذية المتداولة المحددة به سواء المنتجة محلياً أو المستوردة أو المصدرة ومنشآت الأغذية ومشغليها ومورديها.
- تحديد سعر بيع الطن من المازوت بالمواصفات العادية بسعر 4600 جنيه لكل طن تسليم مستودعات التوزيع لصناعات قمائن الطوب والأسمنت وباقي القطاعات والجهات والاستخدامات الأخرى.

3-1-2- تطوير البنية التحتية:

صدرت في هذا الشأن عدة قرارات تتعلق بتخصيص مساحات أراضي من الأراضي المملوكة ملكية خاصة للدولة لاستخدامها في إقامة مناطق استثمارية ومناطق حرة وبعض المشروعات التنموية في العديد من المحافظات، وتتمثل أهم هذه القرارات فيما يلي:

- تخصيص مساحة 147.14 فدان ناحية مركز سمسطا لصالح محافظة بني سويف لاستخدامها في إقامة منطقة استثمارية متكاملة للنباتات الطبية والعطرية والتصنيع الزراعي. حيث تلعب المناطق الاستثمارية دوراً هاماً في دعم الاقتصاد القومي من خلال كل من تنمية موارد الدولة من رسوم النقد الأجنبي الذي تحصله الهيئة العامة للاستثمار من المشروعات المقامة داخل هذه المناطق، سرعة استرداد التكاليف الاستثمارية للمشروعات، تنوع القاعدة الإنتاجية والخدمية للاقتصاد، جذب المزيد من الاستثمارات المباشرة وتوطين التكنولوجيات المتقدمة، تنمية الصادرات المصرية وزيادة قدراتها التنافسية في الأسواق العالمية، بالإضافة إلى توفيرها للعديد من فرص العمل ونقل الخبرات الفنية الأجنبية للعمالة الوطنية داخل هذه المناطق.
- الموافقة على تحول نظام عمل شركة المجموعة المصرية للمحطات متعددة الأغراض (ش.م.م) إلى الاستثمار بنظام المناطق الحرة الخاصة بدلاً من الاستثمار الداخلي وفقاً لأحكام قانون الاستثمار رقم 72 لسنة 2017 ولائحته التنفيذية، والموافقة على إنشاء منطقة حرة خاصة باسم الشركة المشار إليها سابقاً على الأرصفة من 55 إلى 62 بميناء الإسكندرية بإجمالي مساحة قدرها 539 ألف م². وتختص المنطقة بمزاولة نشاط إنشاء وإدارة وتشغيل محطة متعددة الأغراض على الأرصفة المحددة سابقاً لتداول الحاويات والبضائع العامة بما في ذلك كافة الخدمات المرتبطة بهذا الغرض.
- الموافقة على إنشاء منطقة حرة خاصة باسم شركة ليزر آند مور لصناعة الجلود (ش.م.م) بمنطقة الروبيكي، مدينة بدر بمحافظة القاهرة على مساحة إجمالية مقدارها 50 فدان.
- منح التزام بناء وتطوير البنية الفوقية واستخدام وإدارة وتشغيل واستغلال وصيانة وإعادة تسليم محطة الحاويات الثانية (تحيا مصر 1) بميناء دمياط.
- إعادة تخصيص قطعتي أرض ناحية الروبيكي لاستخدامها في إقامة منطقة صناعات متطورة لدباغة الجلود ونقل وإعادة توطين مدابغ مصر القديمة.

- تخصيص مساحة 3778 فدان بمحافظة الفيوم لصالح جهاز مشروعات الخدمة الوطنية لإقامة مجمع لاستخراج وإنتاج الأملاح من بحيرة قارون، واستغلال مناطق استزراع سمكي.
- تخصيص قطعة أرض بمساحة 10500 م2 داخل أراضي الهيئة الاقتصادية لقناة السويس شرق بورسعيد لاستغلالها في إقامة محطة خدمة وتموين سيارات.
- إعادة تخصيص بعض مساحات الأراضي بمحافظة البحر الأحمر لاستخدامها في إقامة محطات خدمة وتموين سيارات.
- تخصيص قطعة أرض بمساحة 29.06 فدان بمحافظة أسيوط لصالح وزارة البترول والثروة المعدنية لاستخدامها في بعض المشروعات البترولية.
- تخصيص بعض المساحات لصالح جهاز تنمية التجارة الداخلية لإقامة مناطق لوجستية وسلاسل تجارية بناحية غرب الطريق الصحراوي الغربي بمحافظة المنيا، وناحية مركز أطفح بمحافظة الجيزة.
- تخصيص بعض المساحات من الأراضي لصالح الهيئة العامة للسلع التموينية لاستخدامها في بعض الأغراض (توسعة صوامع الغلال المقامة بكل من الترامسة بمحافظة قنا، أطفح بمحافظة الجيزة، وإقامة صوامع الغلال بناحية بلبيس محافظة الشرقية).
- تخصيص قطعة أرض بمساحة 25909.65 م2 بالمنطقة الصناعية بالخارجة - محافظة الوادي الجديد لصالح الشركة المصرية لنقل الكهرباء لإقامة محطة محولات كهرباء جديدة عليها.
- إضافة مساحة مقدارها 361 م2 إلى الدائرة الجمركية لمبنى الركاب رقم (2) بمطار القاهرة الدولي لتصبح مساحة الدائرة الجمركية بعد الإضافة 235361 م2.
- تخصيص مساحات من الأراضي في كل من شرق وغرب النيل لصالح محافظة المنيا، ناحية شرق النيل لصالح محافظتي أسيوط والمنيا، غرب النيل لمحافظة المنيا وبني سويف لاستخدامها في المشروعات التنموية المختلفة. وكذلك تخصيص قطعتي أرض ناحية غرب المنيا لصالح الهيئة العامة لمشروعات التعمير والتنمية الزراعية لاستخدامها في الاستصلاح والاستزراع.
- تخصص مساحة 165.338 ألف فدان يستزرع منها مساحة 109 ألف فدان بمحافظة المنيا لصالح الهيئة العامة لمشروعات التعمير والتنمية الزراعية لاستخدامها في مشروعات الاستصلاح والاستزراع.

- تخصيص قطع أراضي إجمالي مساحة 17.612 فدان ناحية شمال طريق القمامية العين السخنة لصالح وزارة الكهرباء والطاقة المتجددة لاستخدامها كامتداد لمحطة توليد كهرباء العاصمة الإدارية الجديدة.
- تعديل مساحات بعض المناطق الواردة بالجدول المنصوص عليه بالمادة الأولى من قرار رئيس الجمهورية رقم 330 لسنة 2015 بإنشاء المنطقة الاقتصادية لقناة السويس.
- تخصيص مساحة 5.23 فدان ناحية الترامسة - محافظة قنا لصالح وزارة التموين والتجارة الداخلية لاستخدامها في إقامة توسعات للمنطقة التجارية اللوجستية بالمنطقة.
- تخصيص مساحة 2000 م2 ناحية مركز إسنا لصالح محافظة الأقصر لاستخدامها في إقامة محطة تجفيف خضروات وفاكهة بالطاقة الشمسية.
- تخصيص مساحة 25 فدان ناحية بئر العبد بمحافظة شمال سيناء لصالح جهاز مشروعات الخدمة الوطنية لاستخدامها في إقامة منطقة لوجستية.
- إضافة مساحة مقدارها 907.559 كم2 إلى الدائرة الجمركية بميناء أبو قير البحري لتصبح مساحة الدائرة الجمركية بعد الإضافة 2532.893 كم2.
- تعديل المادة الرابعة من قرار رئيس الجمهورية رقم 356 لسنة 2008 بتخصيص شريحة الأراضي بعرض 150 م بعد حرم الطريق المحدد بمسافة 100 م لصالح الشركة القابضة للتشييد والتعمير (إحدى شركات وزارة قطاع الأعمال العام) لاستخدامها في مشروعات التنمية الاستثمارية.
- تخصيص مساحة 2.24 فدان ناحية الباويطي بمركز الواحات البحرية لصالح محافظة الجيزة لاستخدامها في إقامة مجموعة ورش حرفية وإنتاجية.

3-1-3- إنشاء مجالس الصناعات وتشكيل مجالس الأعمال واللجان وإصدار القوانين المنظمة:

- إنشاء مجلس الصناعات النسيجية بهدف تنمية وتطوير الصناعات النسيجية في جمهورية مصر العربية وتنسيق الجهود المبذولة للنهوض بهذه الصناعات في كافة المجالات والعمل على تنفيذ الرؤية الإستراتيجية لهذه الصناعة. ويقوم المجلس بالتنسيق مع الجهات المعنية بالصناعات النسيجية بما يلي:
 - ✓ حصر المعوقات التي تواجه الصناعات النسيجية ووضع خطة عمل ومؤشر أداء لتنفيذ إستراتيجية الدولة لتطوير صناعة الغزل النسيج.
 - ✓ دراسة كافة عناصر التكلفة وتقديم الاقتراحات اللازمة لخفضها بشرط عدم المساس بمستويات الجودة مما يزيد من القدرات التنافسية للمنتجات المحلية مقارنة بالمنتجات المستوردة.
 - ✓ وضع خريطة تحدد أماكن تجمع الصناعات النسيجية وإمكانيات نموها وكيفية زيادة كفاءتها وقيمتها المضافة، مع وضع آليات للربط ما بين الصناعات الغذائية والشركات الكبرى في مجال صناعة الغزل والنسيج.
 - ✓ إيجاد أفضل آليات التواصل مع الأسواق العالمية لتوضيح القدرات التصديرية لمصر من مجال الصناعات النسيجية، وإعداد دراسة لتصميم ماركات مصرية للسوق المحلي والتصدير بالتعاون مع الجهات المحلية والدولية المختصة بهذا الشأن.
 - ✓ وضع برنامج تدريبي مهني لضمان تأهيل العمالة المطلوبة لهذه الصناعة وآليات تنفيذه.
- تشكيل الجانب المصري في مجالس الأعمال المشتركة مع كل من الجزائر، باكستان، بولندا. وعلى الجهات المصرية المعنية والسفارات المصرية ومكاتب التمثيل التجاري بالخارج معاونة كل مجلس في أداء مهامه وتيسير مباشرته لاختصاصاته وتزويده بما يطلبه من بيانات أو معلومات تتعلق بنشاطه. ويأتي ذلك في إطار حرص وزارة التجارة والصناعة على إيجاد قنوات تواصل فعالة لتعزيز التبادل التجاري والاستثمارات المشتركة والتعاون الصناعي مع هذه الدول.
- التزام كافة الجهات المختصة بتلقي طلبات المستثمرين لإصدار الموافقات أو التصاريح أو التراخيص اللازمة لإنشاء وتشغيل المشروعات الاستثمارية الجديدة أو التوسع في المشروعات

الاستثمارية بالبت في تلك الطلبات خلال عشرين يوم عمل من تاريخ تقديم الطلب مستوفياً جميع مستنداته.

- تنظيم الأمانة الفنية واللجنة الاستشارية للمجلس الوطني لتنظيم أعمال القياس والمعايرة (المتولوجيا) ونظام العمل بها.
- إعادة تشكيل مجلس إدارة الهيئة العامة للمنطقة الاقتصادية لقناة السويس.
- تشكيل لجنة فنية معنية بإعداد مواصفات قياسية توصيفية للأغذية التقليدية والأغذية التي تحمى كمؤشر جغرافي بالهيئة المصرية العامة للمواصفات والجودة.
- تشكيل مجلس إدارة صندوق دعم المناطق الصناعية بالهيئة العامة للتنمية الصناعية.
- تشكيل لجنة "اشتراطات منح التراخيص" بالهيئة العامة للتنمية الصناعية برئاسة رئيس مجلس إدارة الهيئة أو من يفوضه.
- تنظيم شروط وقواعد وإجراءات الترخيص لمكاتب الاعتماد.
- إعادة تشكيل لجنة صناعة الدخان والسجائر.
- تشكيل مجلس إدارة جهاز حماية المنافسة ومنع الممارسات الاحتكارية.
- ضم وزير البترول والثروة المعدنية ووزير السياحة والآثار ووزير التموين والتجارة الداخلية إلى عضوية اللجنة الوزارية الاقتصادية.
- الترخيص لشركة المشروعات البترولية والاستشارات الفنية "بتروجيت" بتشغيل وإدارة ميناء المعدية بتروجيت الواقع بمنطقة المعدية.
- تعديل بعض أحكام القانونين رقمي 102 لسنة 1986 بإنشاء هيئة تنمية واستخدام الطاقة الجديدة والمتجددة، 203 لسنة 2014 بشأن تحفيز إنتاج الكهرباء من مصادر الطاقة المتجددة وبإلغاء هيئة تنفيذ مشروعات المحطات المائية لتوليد الكهرباء المنشأة بالقانون رقم 14 لسنة 1976 بشأن إنشاء هيئة تنفيذ مشروع منخفض القطارة.
- تعديل بعض أحكام قانون الضريبة على القيمة المضافة الصادر بالقانون رقم 67 لسنة 2016 وقانون الضريبة على الدمغة الصادر بالقانون رقم 111 لسنة 1980.
- إصدار قانون المالية العامة الموحد، وقانون تنظيم وتنمية استخدام التكنولوجيا المالية في الأنشطة المالية غير المصرفية.

- إصدار اللائحة التنفيذية لقانون تنظيم إدارة المخلفات الصادر بالقانون رقم 202 لسنة 2020.
- استثناء بعض المناطق والجهات والمستحقات من الخضوع لأحكام قانون تنظيم استخدام وسائل الدفع غير النقدي الصادر بالقانون رقم 18 لسنة 2019.
- مد المدة المحددة بالمادة (72) من قانون تنمية المشروعات المتوسطة والصغيرة والمتناهية الصغر لتقديم طلبات توفيق أوضاع مشروعات الاقتصاد غير الرسمي لمدة سنة تنتهي في 2023/4/5.
- تولي الهيئة العامة للاستثمار والمناطق الحرة التنسيق مع كافة الوزارات والجهات المعنية بالأنشطة الاستثمارية الخاضعة لأحكام قانون الاستثمار.
- تعديل بعض أحكام قرار وزير المالية رقم 578 لسنة 2020 بشأن تشكيل لجان الطعن وبيان مقارها وتحديد اختصاصها المكاني ومكافآت أعضائها، وتعديل بعض أحكام قرار وزير المالية رقم 389 لسنة 2016 بشأن تشكيل واختصاصات ومقر لجان إنهاء المنازعات الضريبية.
- تجديد العمل بالقرار رقم 845 لسنة 2020 بشأن منح حوافز وتسهيلات للمستثمرين بميناء دمياط، وتنظيم حصول منشآت التخزين على ترخيص تداول الغذاء.
- الموافقة علي اتفاق منحة التعاون المصري السوداني لتحسين استقرار وكفاءة شبكة الكهرباء بين وزارة التعاون الدولي والصندوق السوداني الدولي (المؤسسة المالية التنموية لمملكة السويد) بقيمة 10 مليون كرونة سويدية، الموقع بتاريخ 2021/8/30، 2021/9/15.
- الموافقة علي اتفاق منحة التعاون المصري السوداني بشأن النقل الحضري وأوتوبيسات الحافلة السريعة بين وزارة التعاون الدولي والصندوق السوداني الدولي (المؤسسة المالية التنموية لمملكة السويد) بقيمة 5 مليون كرونة سويدية.
- الموافقة على تعديل اتفاق منحة هيئة سكك حديد مصر "برنامج تجديد القاطرات - المساعدة في تنفيذ المشتريات" بين وزارة التعاون الدولي والبنك الأوروبي لإعادة الإعمار والتنمية الموقع بتاريخ 2021/11/21.
- إصدار اللائحة التنفيذية لقانون إنشاء الجامعات التكنولوجية الصادر بالقانون رقم 72 لسنة 2019، والترخيص للهيئة القومية للاستشعار من البعد وعلوم الفضاء بإنشاء شركة مساهمة باسم "الشركة المصرية لخدمات تقنيات الاستشعار من البعد وعلوم الفضاء" وفقاً لأحكام قانون شركات المساهمة وشركات التوصية بالأسهم والشركات ذات المسؤولية المحدودة وشركات الشخص الواحد وقانون الاستثمار.

3-2- أهم القرارات المتعلقة بالصادرات المنشورة بالجريدة الرسمية والوقائع المصرية خلال الفترة يناير/يونيو 2022:

جدول رقم (11)

أهم القرارات المتعلقة بالصادرات المنشورة بالجريدة الرسمية والوقائع المصرية خلال الفترة يناير/يونيو 2022

قرارات السيد رئيس الجمهورية		
رقم القرار	تاريخ النشر	الموضوع
15	2022/01/22	تخصيص مساحة 3778 فدان بمحافظة الفيوم لصالح جهاز مشروعات الخدمة الوطنية لإقامة مجمع لاستخراج وإنتاج الأملاح من بحيرة قارون، واستغلال مناطق استزراع سمكي.
16	2022/01/22	تخصيص قطعة أرض بمساحة 10500 م ² داخل أراضي الهيئة الاقتصادية لقناة السويس شرق بورسعيد لصالح القوات المسلحة لاستغلالها في إقامة محطة خدمة وتموين سيارات.
19	2022/01/22	إعادة تخصيص بعض مساحات الأراضي بمحافظة البحر الأحمر لصالح الهيئة العامة للطرق والكباري والنقل البري لاستخدامها في إقامة محطات خدمة وتموين سيارات.
قانون رقم 3	2022/01/26	تعديل بعض أحكام قانون الضريبة على القيمة المضافة الصادر بالقانون رقم 67 لسنة 2016 وقانون الضريبة على الدمغة الصادر بالقانون رقم 111 لسنة 1980.
قانون رقم 4	2022/01/26	إبولة نسبة أرصدة الصناديق والحسابات الخاصة والوحدات ذات الطابع الخاص وفوائض الهيئات العامة إلى الخزينة العامة للدولة.
قانون رقم 5	2022/02/08	إصدار قانون تنظيم وتنمية استخدام التكنولوجيا المالية في الأنشطة المالية غير المصرفية.
قانون رقم 6	2022/02/08	إصدار قانون المالية العامة الموحد.
61	2022/03/03	استبدال نصوص المواد الأولى والثانية والثالثة من قرار رئيس الجمهورية رقم 115 لسنة 2018 المعدل بالقرار رقم 617 لسنة 2019 بإعادة تخصيص قطعتي أرض ناحية الروبيكي - محافظة القاهرة لاستخدامها في إقامة منطقة صناعات منضورة لبايعة الجلود ونقل وإعادة توطين مدايح مصر القديمة، وإعادة تخصيص قطعة أرض لصالح القوات المسلحة لاستخدامها في إقامة مبيعة للقوات المسلحة.
59	2022/03/03	تخصيص قطعة أرض بمساحة 29.06 فدان ناحية منفلوط - محافظة أسيوط لصالح وزارة البترول والثروة المعدنية لاستخدامها في بعض المشروعات البترولية.
قانون رقم 11	2022/03/06	تعديل بعض أحكام القانون رقم 102 لسنة 1986 بإنشاء هيئة تنمية واستخدام الطاقة الجديدة والمتجددة و 203 لسنة 2014 بشأن تحفيز إنتاج الكهرباء من مصادر الطاقة المتجددة وبإلغاء هيئة تنفيذ مشروعات المحطات المائية لتوليد الكهرباء المنشأة بالقانون رقم 14 لسنة 1976 بشأن إنشاء هيئة تنفيذ مشروع منخفض القطارة.
62	2022/03/10	تخصيص المساحتان المينتان فيما بعد لصالح جهاز تنمية التجارة الداخلية لاستخدامهما في إقامة مناطق لوجستية وسلاسل تجارية بناحية غرب الطريق الصحراوي الغربي - محافظة المنيا - وناحية مركز أظليج - محافظة الجيزة.
111	2022/03/31	تخصيص مساحة 147.14 فدان ناحية مركز سمسطا لصالح محافظة بني سويف لاستخدامها في إقامة منطقة استثمارية متكاملة للنباتات الطبية والعطرية والتصنيع الزراعي.
113	2022/03/31	تخصيص بعض المساحات من الأراضي لصالح الهيئة العامة للسلع التموينية لاستخدامها في بعض الأغراض (توسعة صوامع الغلال المقامة بكل من الترامسة بمحافظة قنا، أظليج بمحافظة الجيزة، وإقامة صوامع الغلال بناحية بلبس محافظة الشرقية).
قانون رقم 17	2022/04/09	تعديل بعض أحكام القانون رقم 106 لسنة 1973 في شأن بعض الأحكام الخاصة بالظن وبإلغاء القانون رقم 212 لسنة 1959 بشأن إنشاء صندوق تحسين الأقطان المصرية في إقليم مصر.
قانون رقم 24	2022/04/11	تعديل بعض أحكام القانون رقم 232 لسنة 1989 في شأن سلامة السفن.
قانون رقم 21	2022/04/11	تعديل بعض أحكام القانون رقم 120 لسنة 1982 بإصدار قانون تنظيم أعمال الوكالة التجارية وبعض أعمال الوساطة التجارية والقانون المرافق لها.
126	2022/04/14	تخصيص مساحات من الأراضي في كل من شرق وغرب النيل لصالح محافظة المنيا، ناحية شرق النيل لصالح محافظتي أسيوط والمنيا، غرب النيل لمحافظة المنيا وبني سويف لاستخدامها في المشروعات الترميمية المختلفة، وكذلك تخصيص قطعتي أرض ناحية غرب المنيا لصالح الهيئة العامة لمشروعات التصنيع والتنمية الزراعية لاستخدامها في الاستصلاح والاستزراع.

المصدر: تم تجميعها بواسطة الباحث من الجريدة الرسمية والوقائع المصرية.

جدول رقم (12)

تابع أهم القرارات المتعلقة بالصادرات المنشورة بالجريدة الرسمية والوقائع المصرية خلال الفترة يناير/يونيو 2022

تابع قرارات السيد رئيس الجمهورية		
رقم القرار	تاريخ النشر	الموضوع
127	2022/04/14	تخصيص مساحة 165.338 ألف فدان يستزرع منها مساحة 109 ألف فدان بمحافظة المنيا لصالح الهيئة العامة لمشروعات التعمير والتنمية الزراعية لاستخدامها في مشروعات الاستصلاح والاستزراع.
145	2022/04/14	تخصيص قطع أراضي بإجمالي مساحة 17.612 فدان ناحية شمال طريق القطامية العين السخنة لصالح وزارة الكهرباء والطاقة المتجددة لاستخدامها كامتداد لمحطة توليد كهرباء العاصمة الإدارية الجديدة.
147	2022/04/14	تعديل مساحات بعض المناطق الواردة بالجدول المنصوص عليه بالمادة الأولى من قرار رئيس الجمهورية رقم 330 لسنة 2015 بإنشاء المنطقة الاقتصادية لقناة السويس.
148	2022/04/14	تخصيص مساحة 5.23 فدان ناحية الترامسة - محافظة فقا لصالح وزارة التعمير والتجارة الداخلية لاستخدامها في إقامة توسعات للمنطقة التجارية اللوجستية بالمنطقة.
154	2022/04/17	تعديل بعض أحكام قرار رئيس الجمهورية رقم 334 لسنة 2004 بإعادة تنظيم الهيئة العامة للطرق والكبارى والنقل البرى.
172	2022/04/27	تعديل المادة الرابعة من قرار رئيس الجمهورية رقم 356 لسنة 2008 بتخصيص شريحة الأراضي بعرض 150 م بعد حرم الطريق المحدد بمسافة 100 م لصالح الشركة القابضة للتشييد والتعمير (إحدى شركات وزارة قطاع الأعمال العام) لاستخدامها في مشروعات التنمية الاستثمارية.
11	2022/04/28	الموافقة على اتفاق منحة التعاون المصري السعودي لتحسين استقرار وكفاءة شبكة الكهرباء بين وزارة التعاون الدولي والصندوق السعودي الدولي (المؤسسة المالية للتنمية لمملكة السويد) بقيمة 10 مليون كرونة سويدية، الموقع بتاريخ 2021/8/30، 2021/9/15.
فانون رقم 26	2022/05/11	منح التزام بناء وتطوير البنية التحتية الفوقية واستخدام وإدارة وتشغيل واستغلال وصيانة وإعادة تسليم محطة الحاويات الثانية (تجبا مصر 1) بميناء دمياط.
180	2022/05/26	تخصيص مساحة 2.24 فدان ناحية البوايطي بمركز الواحات البحرية لصالح محافظة الجيزة لاستخدامها في إقامة مجموعة ورش حرفية وإنتاجية.
218	2022/06/07	إصدار التعريفات الجمركية - تحصيل الضريبة الجمركية طبقاً للقواعد والفئات الواردة بجدول التعريفات الجمركية المنسقة المرفق بالقرار مع مراعاة أحكام المواد المتضمنة في القرار.
12	2022/06/09	الموافقة على اتفاق منحة التعاون المصري السعودي بشأن النقل الحضري وأوتوبيسات الحافلة السريعة بين وزارة التعاون الدولي والصندوق السعودي الدولي (المؤسسة المالية للتنمية لمملكة السويد) بقيمة 5 مليون كرونة سويدية.
2	2022/06/16	الموافقة على تعديل اتفاق منحة هيئة سكك حديد مصر "برنامج تجديد القاطرات - المساعدة في تنفيذ المشتريات" بين وزارة التعاون الدولي والبنك الأوروبي لإعادة الإعمار والتنمية الموقع بتاريخ 2021/11/21.
214	2022/06/16	تخصيص مساحة 2000 م2 ناحية مركز إسنا لصالح محافظة الأقصر لاستخدامها في إقامة محطة تحفيف خضروات وفاكهة بالطاقة الشمسية.
217	2022/06/16	تخصيص مساحة 25 فدان ناحية بنر العبد بمحافظة شمال سيناء لصالح جهاز مشروعات الخدمة الوطنية لاستخدامها في إقامة منطقة لوجستية.

المصدر: تم تجميعها بواسطة الباحث من الجريدة الرسمية والوقائع المصرية.

جدول رقم (13)

تابع أهم القرارات المتعلقة بالصادرات المنشورة بالجريدة الرسمية والوقائع المصرية خلال الفترة يناير/يونيو 2022

قرارات السيد رئيس الوزراء		
رقم القرار	تاريخ النشر	الموضوع
2	2022/01/02	تنظيم الأمانة الفنية للمجلس الوطني لتنظيم أعمال القياس والمعايرة (المتروولوجيا).
3	2022/01/02	تشكيل اللجنة الاستشارية للمجلس الوطني لتنظيم أعمال القياس والمعايرة (المتروولوجيا) ونظام العمل بها.
16	2022/02/17	إضافة أغراض تأمين وحماية المناطق والمباني والمنشآت الحيوية إلى أعمال المنفعة العامة المنصوص عليها في المادة (2) من القانون رقم 10 لسنة 1990.
710	2022/02/22	إعادة تشكيل مجلس إدارة الهيئة العامة للمنطقة الاقتصادية لقناة السويس.
722	2022/02/22	إصدار اللائحة التنفيذية لقانون تنظيم إدارة المخلفات الصادر بالقانون رقم 202 لسنة 2020.
752	2022/02/23	استثناء بعض المناطق والجهات والمستحقات من الخضوع لأحكام قانون تنظيم استخدام وسائل الدفع غير النقدي الصادر بالقانون رقم 18 لسنة 2019.
991	2022/03/14	مد المدد المحددة بالمادة (72) من قانون تنمية المشروعات المتوسطة والصغيرة والمتناهية الصغر المشار إليه، لتقديم طلبات توفيق أوضاع مشروعات الاقتصاد غير الرسمي لمدة سنة أخرى تنتهي في 2023/4/5.
20	2022/03/14	تولي الهيئة العامة للاستثمار والمناطق الحرة التنسيق مع كافة الوزارات والجهات المعنية بالأنشطة الاستثمارية الخاضعة لأحكام قانون الاستثمار.
981	2022/03/14	توزيع القطاعات الفرعية لأنشطة الاستثمار في قطاعات (الكهرباء والطاقة المتجددة، التعليم، الرياضة).
982	2022/03/14	التزام كافة الجهات المختصة بتلقي طلبات المستثمرين لإصدار الموافقات أو التصاريح أو التراخيص اللازمة لإنشاء وتشغيل المشروعات الاستثمارية الجديدة أو التوسع في المشروعات الاستثمارية بالبت في تلك الطلبات خلال عشرين يوم عمل من تاريخ تقديم الطلب مستوفياً جميع مستنداته.
1128	2022/03/28	ضم وزير البترول والثروة المعدنية ووزير السياحة والآثار ووزير الترميم والتجارة الداخلية إلى عضوية اللجنة الوزارية الاقتصادية الصادر بإعادة تشكيلها قرار رئيس مجلس الوزراء رقم 3371 لسنة 2016 المعدل بالقرارين رقمي 3147 لسنة 2019، 1863 لسنة 2020.
935	2022/03/31	تخصيص قطعة أرض بمساحة 25909.65 م ² بالمنطقة الصناعية بالخارجة - محافظة الوادي الجديد لصالح الشركة المصرية لنقل الكهرباء لإقامة محطة محولات كهرباء جديدة عليها.
23	2022/04/06	الموافقة على إنشاء منطقة حرة خاصة باسم شركة ليزر آند مور لصناعة الجلود (ش.م.م) بمنطقة الروبيكي، مدينة بدر بمحافظة القاهرة على مساحة إجمالية مقدارها 50 فدان.
1342	2022/04/07	إصدار اللائحة التنفيذية لقانون إنشاء الجامعات التكنولوجية الصادر بالقانون رقم 72 لسنة 2019.
30	2022/04/11	الموافقة على تحول نظام عمل شركة المجموعة المصرية للمحطات متعددة الأغراض (ش.م.م) إلى الاستثمار بنظام المناطق الحرة الخاصة بدلاً من الاستثمار الداخلي وفقاً لأحكام قانون الاستثمار رقم 72 لسنة 2017 ولائحته التنفيذية، والموافقة على إنشاء منطقة حرة خاصة باسم الشركة المشار إليها سابقاً على الأرصعة من 55 إلى 62 بميناء الإسكندرية بإجمالي مساحة قدرها 539 ألف م ² . وتخضع المنطقة بمزاولة نشاط إنشاء وإدارة وتشغيل محطة متعددة الأغراض على الأرصعة المحددة سابقاً لتداول الحاويات والبضائع العامة بما في ذلك كافة الخدمات المرتبطة بهذا الغرض.
1568	2022/04/27	تعديل بعض أحكام معايير المحاسبة المصرية (إضافة ملحق للمعيار رقم "13" الخاص بآثار التغييرات في أسعار صرف العملات الأجنبية).
1427	2022/05/19	الترخيص للهيئة القومية للاستشعار من البعد وعلوم الفضاء بإنشاء شركة مساهمة باسم "الشركة المصرية لخدمات تقنيات الاستشعار من البعد وعلوم الفضاء"، وفقاً لأحكام قانون شركات المساهمة وشركات التوصية بالأسهم والشركات ذات المسؤولية المحدودة وشركات الشخص الواحد وقانون الاستثمار.
1938	2022/06/07	تعديل بعض أحكام النظام الأساسي لصندوق مصر السيادي للاستثمار والتنمية الصادر بقرار رئيس مجلس الوزراء رقم 555 لسنة 2019.
2185	2022/06/16	تحديد مقابل توفيق الأوضاع للشركات القائمة في تاريخ العمل بأحكام قانون تنظيم خدمات النقل البري للركاب باستخدام تكنولوجيا المعلومات.
2375	2022/06/27	تحديد سعر بيع الغاز الطبيعي المورد لتوليد الكهرباء سواء لشركات إنتاج الكهرباء التابعة لوزارة الكهرباء والطاقة المتجددة أو الشركات الأخرى.
2300	2022/06/27	تعديل بعض أحكام اللائحة التنفيذية لقانون الاستثمار الصادرة بقرار رئيس مجلس الوزراء رقم 2310 لسنة 2017.

المصدر: تم تجميعها بواسطة الباحث من الجريدة الرسمية والوقائع المصرية.

جدول رقم (14)

تابع أهم القرارات المتعلقة بالصادرات المنشورة بالجريدة الرسمية والوقائع المصرية خلال الفترة يناير/يونيو 2022

قرارات السيدة وزيرة التجارة والصناعة		
رقم القرار	تاريخ النشر	الموضوع
34	2022/01/19	توقيع جزاءات على بعض المصدرين لمخالفتهم أحكام القانون رقم 118 لسنة 1975، وتتراوح ما بين الإنذار والإيقاف عن التصدير لمدة عام وإلغاء القيد من سجل المصدرين.
10	2022/01/24	تشكيل الجانب المصري في مجلس الأعمال المصري الباكستاني لمدة ثلاثة سنوات برئاسة المهندس/ محمد كجد الخشن - رئيس مجلس إدارة شركة إيفرجو للأسلحة المتخصصة، وعلى الجهات المصرية المعنية والسفارات المصرية ومكاتب التمثيل التجاري بالخارج معاونته المجلس في أداء مهامه وتسيير مياثرته واختصاصاته وتزويده بما يطلبه من بيانات أو معلومات تتعلق بنشاط المجلس.
2	2022/02/01	مد فترة الصلاحية لكل من (الأسماك المجعدة والكبد المجمد) والواردة بالمواصفة القياسية المصرية رقم (2613/2008-2) الخاصة "فترات صلاحية المنتجات الغذائية الجزء الثاني: فترات الصلاحية" والملزومة بالقرارات الوزارية أرقام 285 لسنة 2006 و 434 لسنة 2008 و 209 لسنة 2020 لتكون بالنسبة للأسماك المجعدة تسعة أشهر، وبالنسبة للكبد المجعد عشرة أشهر من تاريخ النج.
50	2022/02/02	استمرار فرض رسم صادر على بعض الخامات التعدينية لمدة عام، ولا يسري هذا الرسم على الرسائل المصدرة إلى المشروعات الإنتاجية المقامة في المناطق الحرة داخل جمهورية مصر العربية وفي حدود الكميات التي توافق عليها الهيئة العامة للاستثمار والمناطق الحرة.
55	2022/02/09	إشياء مجلس للصناعات النسيجية يهدف إلى تنمية وتطوير الصناعات النسيجية في جمهورية مصر العربية وتنسيق الجهود المبذولة للنهوض بهذه الصناعات في كافة المجالات والعمل على تنفيذ الرؤية الاستراتيجية لهذه الصناعة.
58	2022/02/24	مد فترة توفيق الأوضاع للمواصفة القياسية المصرية رقم 7823 لسنة 2020 الخاصة بمتطلبات كفاءة الطاقة للمصابيح ووحدات الإضاءة الكهربائية والواردة في البند (2) من المادة الأولى من القرار الوزاري رقم 171 لسنة 2020 لمدة عام أو لحين الانتهاء من تعديل المواصفة القياسية المصرية أيهما أقرب.
126	2022/03/07	تعديل بعض أحكام لائحة القواعد المنفذة لأحكام القانون رقم 118 لسنة 1975 في شأن الاستيراد والتصدير ونظام إجراءات فحص ورقابة السلع المستوردة والمصدرة.
102	2022/03/10	التزام المنتجون والمستوردون بالإنتاج طبقاً للمواصفات القياسية المصرية الملزمة، ويخضع المنتج أو السلعة بالكامل لمواصفة واحدة دون تجزئتها لبقائها أكثر من مواصفة.
141	2022/03/10	عدم السماح بتصدير الفول الحصى والمدشوش، العنيس، المكرونة، القمح والدقيق بجميع أنواعه، وذلك لمدة ثلاثة أشهر.
142	2022/03/12	عدم السماح بتصدير زيوت الطعام بكافة أنواعها، الفريك، الأرز، وذلك لمدة ثلاثة أشهر.
116	2022/03/20	إلزام المنشآت الصناعية المنتجة لأصناف الدهانات الواردة بالقائمة الموضحة أدناه بالتقدم إلى الهيئة المصرية العامة للمواصفات والجودة للحصول على بطاقة الأداء البيئي لتلك المنتجات والقيام بوضعها في مكان ظاهر عليها قبل طرحها بالأسواق، على أن تكون الأولوية لمطابقة المنتجات للمواصفات القياسية ذات الصلة.
131	2022/03/24	شطب قيد شهادة السجل الصناعي رقم 44889 لسنة 2018 باسم شركة إيست هوم (محمد كجد سعيد)، وذلك لضم القطعتين رقمي (860-859) منطقة الصناعات الصغيرة شمال طريق القطامية - القاهرة.
132	2022/03/24	شطب قيد شهادة السجل الصناعي رقم 30385 لسنة 2004 باسم شركة المجموعة المتحدة للتقطير، وذلك لإلغاء رخصة التشغيل الصادرة لها لدمجها في شركة جنالكس فينبارنز للمشروبات.
133	2022/03/24	شطب قيد السجل الصناعي رقم 31475 لسنة 2006 باسم شركة البستان للصناعات الغذائية (عبدالله فرويز محمد فرويز)، وذلك بناءً على طلب الممثل القانوني للشركة.
134	2022/03/24	شطب قيد السجل الصناعي رقم 45057 لسنة 2018 باسم شركة بايارا إيجيبت ليمتد، وذلك لتوقف الشركة عن الإنتاج نهائياً.
135	2022/03/24	شطب قيد السجل الصناعي رقم 31262 لسنة 2005 باسم شركة السنبلا لصناعة الورق، وذلك لدمج شركة السنبلا في شركة البردي لإصدار سجل صناعي باسم شركة البردي لصناعة الورق.
146	2022/03/27	شطب قيد السجل الصناعي رقم (13727/1997) باسم شركة/ هيكل للكبريت الكائنة - المنطقة الصناعية A1 - مدينة العاشر من رمضان - محافظة الشرقية والمنتهية في 2021/10/24.

المصدر: تم تجميعها بواسطة الباحث من الجريدة الرسمية والوقائع المصرية.

جدول رقم (15)

تابع أهم القرارات المتعلقة بالصادرات المنشورة بالجريدة الرسمية والوقائع المصرية خلال الفترة يناير/يونيو 2022

تابع قرارات السيدة وزيرة التجارة والصناعة		
رقم القرار	تاريخ النشر	الموضوع
178	2022/03/27	استمرار فرض رسم صادر لمدة عام على فصاصات وفضلات وخرق وأسماط الأقمشة القطنية والقطنية المخلوطة من البند الجمركي رقم 6310 بواقع 3000 جنيه للطن فيما عدا فصاصات وفضلات وخرق وأسماط الجينز.
123	2022/03/28	تشكيل الجانب المصري في مجلس الأعمال المصري الجزائري لمدة ثلاثة سنوات برئاسة السيد المهندس / أحمد صادق السويدي - الرئيس التنفيذي والعضو المنتدب لشركة السويدي إلكترونيك، وعلى الجهات المصرية المعنية والسفارات المصرية ومكاتب التمثيل التجاري بالخارج معاونة المجلس في أداء مهامه وتيسير مباشرته لاختصاصاته وتزويده بما يطلبه من بيانات أو معلومات تتعلق بنشاط المجلس.
190	2022/03/30	حظر تصدير بعض أنواع الخردة والخامات وورق الدشت، وذلك لمدة ستة أشهر.
195	2022/03/31	تعديل القواعد المنظمة لتسجيل المصانع المؤهلة لتصدير منتجاتها إلى جمهورية مصر العربية.
162	2022/04/04	شطب قيد السجل الصناعي رقم 500150 لسنة 2020 الصادر لشركة باور لوكس في القطعة رقم 438 المنطقة الصناعية مخازن الشباب/مدينة 6 أكتوبر لإلغاء رخصة التشغيل والتوقف عن مزاوله النشاط.
166	2022/04/12	تشكيل لجنة فنية معنية بإعداد مواصفات قياسية توصيفية للأغذية التقليدية والأغذية التي تحمي كمنوش جغرافي بالهيئة المصرية العامة للمواصفات والجودة برئاسة السيدة المهندس/ حنان فؤاد حامد - مدير إدارة المواصفات الغذائية بالإدارة العامة للمواصفات بالهيئة.
201	2022/04/20	تشكيل مجلس إدارة جهاز حماية المنافسة ومنع الممارسات الاحتكارية.
212	2022/05/10	شطب قيد السجل الصناعي لشركة/ سمايل الوطنية للصناعة الكائنة بقطعة رقم (53) منطقة الورش الحرفية - أرض المنطقة الصناعية - شمال طريق القطامية - العين السخنة - محافظة القاهرة.
249	2022/05/23	إصدار شهادات البيع الحر (Free Sale Certificate) للسلع والمنتجات الصناعية التي يتطلب لتصديرها وجود هذه الشهادات.
233	2022/05/24	شطب قيد السجل الصناعي رقم 39640 لسنة 2014 الصادر لشركة/ أشرف محمد شرف موسى - منشأة فريدة (توتو الشام) بناءً على طلب الورثة لوفاء صاحب المنشأة والتوقف عن مزاوله النشاط.
250	2022/05/24	التزام المنتجون والمستوردون بالإنتاج طبقاً للمواصفة القياسية المصرية رقم 3368 لسنة 2020 مركبات الطرق - رقم تعريف المركبة (VIN) المحتوى والهيكل، مع منحهم مهلة قدرها ستة أشهر اعتباراً من تاريخ العمل بهذا القرار لتوفيق أوضاعهم وفقاً لأحكامه.
231	2022/05/24	شطب قيد السجل الصناعي لشركة/ نيو سيدار للملابس الجاهزة الكائنة في آخر شارع المدينة المنورة - العامرية - الإسكندرية لإلغاء رخصة التشغيل.
232	2022/05/24	شطب قيد السجل الصناعي رقم 500028 لسنة 2019 الصادر لشركة/ الفهد إيجيب للصناعات الغذائية الكائنة في القطعة رقم (274) امتداد المنطقة الصناعية الثالثة - مخازن الشباب - مدينة ٦ أكتوبر لإلغاء رخصة التشغيل وإنهاء عقد الإيجار.
237	2022/05/30	قيد المنتجين المستوفين لقواعد الاكتفاء بالفحص الظاهري للرسائل المستوردة من السلع الصناعية غير الغذائية.
335	2022/06/09	السماح بتصدير الكميات الفائضة عن احتياجات السوق المحلي من الأصناف الواردة بالقرارين الوزاريين رقمي 141، 142 لسنة 2022، والتي تقدرها وزارة التموين والتجارة الداخلية وبعد موافقة وزير التجارة والصناعة.
258	2022/06/09	شطب قيد السجل الصناعي لشركة/ محمود علاء الدين محمود حسين وشريكه (بست وير للملابس الجاهزة) لإلغاء رخصة التشغيل وتوقف الشركة عن الإنتاج نهائياً.
288	2022/06/09	شطب قيد السجل الصناعي لشركة/ بلو لاین للتجارة - القطعة رقم 838 منطقة الصناعات الصغيرة - أرض المنطقة الصناعية شمال طريق القطامية العين السخنة للتوقف عن الإنتاج.

المصدر: تم تجميعها بواسطة الباحث من الجريدة الرسمية والوقائع المصرية.

جدول رقم (16)

تابع أهم القرارات المتعلقة بالصادرات المنشورة بالجريدة الرسمية والوقائع المصرية خلال الفترة يناير/يونيو 2022

تابع قرارات السيدة وزيرة التجارة والصناعة		
رقم القرار	تاريخ النشر	الموضوع
287	2022/06/11	شطب قيد السجل الصناعي لشركة/بل لاروز الكائنة في 16 ش طه مرسى - الترعة البولافية - شبرا لإلغاء رخصة التشغيل.
280	2022/06/11	تشكيل مجلس إدارة صندوق دعم المناطق الصناعية بالهيئة العامة للتنمية الصناعية.
302	2022/06/12	إعادة تشكيل لجنة صناعة الدخان والسجائر.
291	2022/06/14	تشكيل الجانب المصري في مجلس الأعمال المصري البولندي.
325	2022/06/16	تشكيل لجنة "اشتراطات منح التراخيص" بالهيئة العامة للتنمية الصناعية برئاسة رئيس مجلس إدارة الهيئة أو من يفوضه.
348	2022/06/26	تنظيم شروط ووقايد وإجراءات الترخيص لمكاتب الاعتماد.
343	2022/06/26	شطب قيد السجل الصناعي رقم 29373 لسنة 2002 الصادر لشركة/ مجمع ورش أوراسكوم للإنشاء والصناعة - ك 32 طريق مصر إسكندرية الصحراوي لإلغاء رخصة التشغيل.
337	2022/06/26	شطب قيد السجل الصناعي رقم 44273 لسنة 2017 الصادر لشركة/ عبد الرحيم محمد عبد الرحيم (حطوة مدسة) لاعتبارها من المحال العامة وغير خاضعة للترخيص من الهيئة العامة للتنمية الصناعية.
قرارات السيد وزير المالية		
رقم القرار	تاريخ النشر	الموضوع
5	2022/01/04	إضافة مساحة مقدارها 361 م ² إلى الدائرة الجمركية لمبنى الركاب رقم (2) بمطار القاهرة الدولي لتصبح مساحة الدائرة الجمركية بعد الإضافة 235361 م ² .
6	2022/01/04	إضافة مساحة مقدارها 907.559 كم ² إلى الدائرة الجمركية بميناء أبو قير البحري لتصبح مساحة الدائرة الجمركية بعد الإضافة 2532.893 كم ² .
55	2022/02/03	تعديل بعض أحكام قرار وزير المالية رقم 578 لسنة 2020 بشأن تشكيل لجان الطعن وبيان مقارها وتحديد اختصاصها المكاني ومكافآت أعضائها.
67	2022/02/12	إنشاء سجل سري للغاية يسمى "سجل الإخباريات" في كل منطقة جمركية بمصلحة الجمارك.
78	2022/02/15	تعديل بعض أحكام قرار وزير المالية رقم 389 لسنة 2016 بشأن تشكيل واختصاصات ومقار لجان إنهاء المنازعات الضريبية.
158	2022/04/05	التزام المسجلون الواردة أسماؤهم بالكشف المرفق بهذا القرار بإصدار فواتير ضريبية إلكترونية عما يبيعه من سلع أو يؤدونه من خدمات، وذلك اعتباراً من 2022/6/1.
188	2022/04/28	تعديل بعض أحكام اللائحة التنفيذية لقانون الإجراءات الضريبية الموحد الصادرة بقرار وزير المالية رقم 286 لسنة 2021.
212	2022/05/18	تعليق أداء الضريبة على القيمة المضافة المستحقة على الآلات والمعدات (بما فيها خطوط الإنتاج) الواردة من الخارج للمصانع والوحدات الإنتاجية لاستخدامها في الإنتاج الصناعي، وفقاً لنص المادة (28 مكرر) من قانون الضريبة على القيمة المضافة.
230	2022/05/25	التزام الممولون والمكلفون المسجلون بمصلحة الضرائب المصرية بإصدار فواتير ضريبية إلكترونية (إيصالات ضريبية إلكترونية) عن الخدمات المؤداة والسلع المباعة للمستهلك النهائي.
281	2022/06/16	تعديل بعض أحكام اللائحة التنفيذية لقانون الجمارك الصادرة بقرار وزير المالية رقم 430 لسنة 2021.
289	2022/06/22	تعديل المادة رقم (60) من اللائحة التنفيذية لقانون الجمارك.
290	2022/06/22	خفض مقابل التخزين بالمخازن والمستودعات والساحات التي تديرها المصلحة في الحالات المنصوص عليها في المادة (60) من اللائحة التنفيذية لقانون الجمارك.

المصدر: تم تجميعها بواسطة الباحث من الجريدة الرسمية والوقائع المصرية.

جدول رقم (17)

تابع أهم القرارات المتعلقة بالصادرات المنشورة بالجريدة الرسمية والوقائع المصرية خلال الفترة يناير/يونيو 2022

قرارات السيد وزير النقل		
رقم القرار	تاريخ النشر	الموضوع
743	2022/02/19	الترخيص لشركة المشروعات البترولية والاستشارات الفنية "بتروجيت" بتشغيل وإدارة ميناء المعديّة بتروجيت الواقع بمنطقة المعديّة.
163	2022/03/27	تجديد العمل بالقرار رقم 845 لسنة 2020 بشأن منح حوافز وتسهيلات للمستثمرين بميناء دمياط.
157	2022/05/12	الترخيص لشركة أبو قير للأسمدة والصناعات الكيماوية بتشغيل وإدارة المرسى البحري الواقع بمنطقة خليج أبو قير بغرض استقبال السفن لشحن وتصدير فائض الأمونيا.
قرارات السيد وزير البترول والثروة المعدنية		
رقم القرار	تاريخ النشر	الموضوع
340	2022/04/14	تحديد سعر بيع الطن من المازوت بالمواصفات العادية بسعر 4600 جنيه لكل طن تسليم مستودعات التوزيع لصناعات قمان الطوب والأسمنت وباقي القطاعات والجهات والاستخدامات الأخرى.
قرارات السيد وزير الزراعة واستصلاح الأراضي		
رقم القرار	تاريخ النشر	الموضوع
224	2022/03/03	تنظيم العمل بمركز الزراعات التعاقدية.
119	2022/06/20	استئصال نباتات الفطن الغربية من حقول إنتاج نقاوي الفطن من الأصناف المحددة في القرارات الوزارية أرقام 75.76 لسنة 2022 في الموسم الزراعي 2022/2023.
قرارات السيد وزير الموارد المائية والري		
رقم القرار	تاريخ النشر	الموضوع
32	2022/02/10	الترخيص بزراعة الأرز لعام 2022 في المحافظات الموضحة بهذا القرار بالمساحات المبينة قرين كل منها بحيث تبلغ جملة المساحة المصرح بها 724.200 ألف فدان.
قرارات الهيئة القومية لسلامة الغذاء		
رقم القرار	تاريخ النشر	الموضوع
2	2022/02/21	تحصيل رسوم مقابل خدمة فحص منشآت الأغذية التي تتداول الأحياء المائية.
3	2022/02/21	تعديل بعض بنود الرسوم الواردة في قرار مجلس إدارة الهيئة رقم 11 لسنة 2021 بشأن تحصيل مقابل بعض خدمات الواردات الغذائية.
4	2022/03/20	تنظيم حصول منشآت التخزين على ترخيص تداول الغذاء.
6	2022/06/16	تطبيق القاعدة الفنية الملزمة للحدود القصوى المسموح بها للملوثات الكيميائية بالغذاء، والتي تختص بالإشتراطات الأساسية للتعامل مع الملوثات الكيميائية في الأغذية سواء من أصل نباتي أو حيواني. ويسرى هذا القرار على كافة أنواع الأغذية المتداولة المحددة به سواء المنتجة محلياً أو المستوردة أو المصدرة ومنشآت الأغذية ومشغليها ومورديها.
قرارات هيئة قناة السويس		
رقم القرار	تاريخ النشر	الموضوع
204	2022/06/15	دمج شركتي الأعمال الهندسية البورسعيدية والقناة للإنشاءات البحرية في شركة واحدة (شركة مساهمة مصرية) تحت اسم "الشركة البورسعيدية للأعمال الهندسية والإنشاءات البحرية" إحدى شركات القطاع العام التابعة لهيئة قناة السويس.

المصدر: تم تجميعها بواسطة الباحث من الجريدة الرسمية والوقائع المصرية.